



STATISTIQUES ET INDICATEURS

# LES OFFRES D'EMPLOI DIFFUSÉES PAR FRANCE TRAVAIL EN CENTRE-VAL DE LOIRE AU 4<sup>E</sup> TRIMESTRE 2023

→

## 113 290

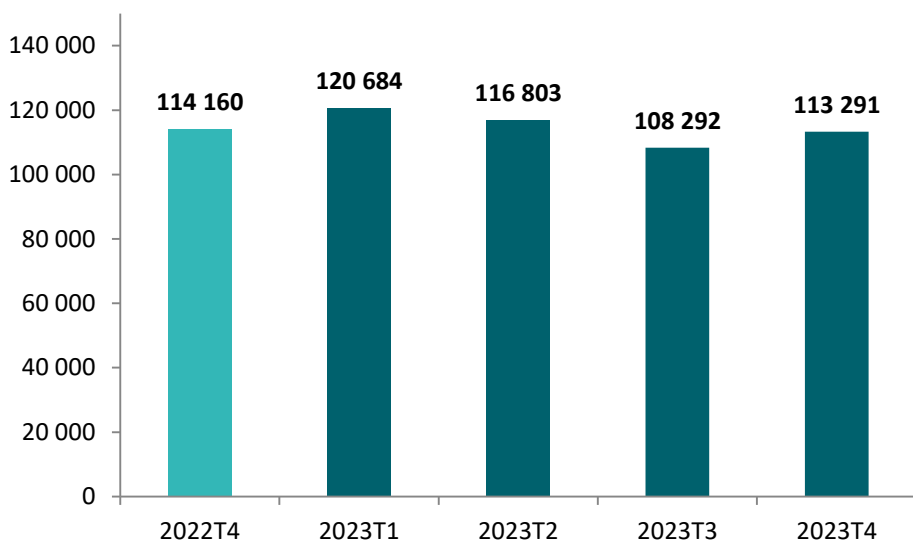
OFFRES D'EMPLOI DIFFUSÉES AU 4<sup>E</sup> TRIMESTRE 2023

## 113 290 OFFRES NOUVELLES ONT ÉTÉ DIFFUSÉES AU 4<sup>E</sup> TRIMESTRE 2023

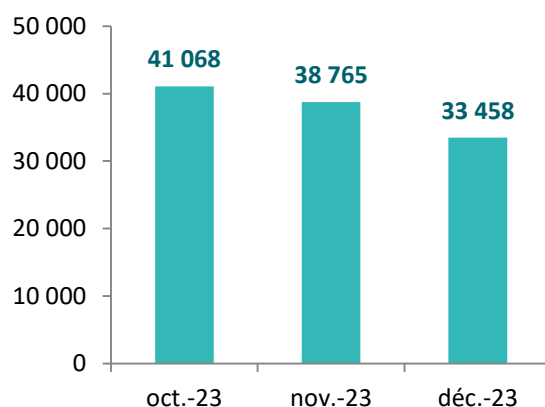
Au cours du 4<sup>e</sup> trimestre 2023, 113 290 offres nouvelles ont été diffusées par France Travail, soit une baisse de 0,8% par rapport au 4<sup>e</sup> trimestre 2022.

Parmi les offres diffusées au cours du 4<sup>e</sup> trimestre 2023, 36 % l'ont été en octobre, 34 % en novembre et 30 % en décembre 2023.

GRAPHIQUE 1  
NOMBRE D'OFFRES DIFFUSÉES PAR FRANCE TRAVAIL



ZOOM SUR LE 4<sup>E</sup> TRIMESTRE 2023



Sources : France Travail, offres transmises par les partenaires et offres déposées à France Travail (données brutes) - région Centre-Val de Loire

# 66 % DES OFFRES CONCERNENT DES EMPLOIS DURABLES

En région Centre-Val de Loire, 66 % des offres diffusées ce trimestre concernent des CDI ou des CDD de plus de 6 mois (68,1 % au niveau national).

**TABLEAU 1**  
NOMBRE D'OFFRES DIFFUSÉES PAR FRANCE TRAVAIL AU 4<sup>E</sup> TRIMESTRE 2023 SELON LA NATURE DU CONTRAT DE TRAVAIL EN RÉGION CENTRE-VAL DE LOIRE

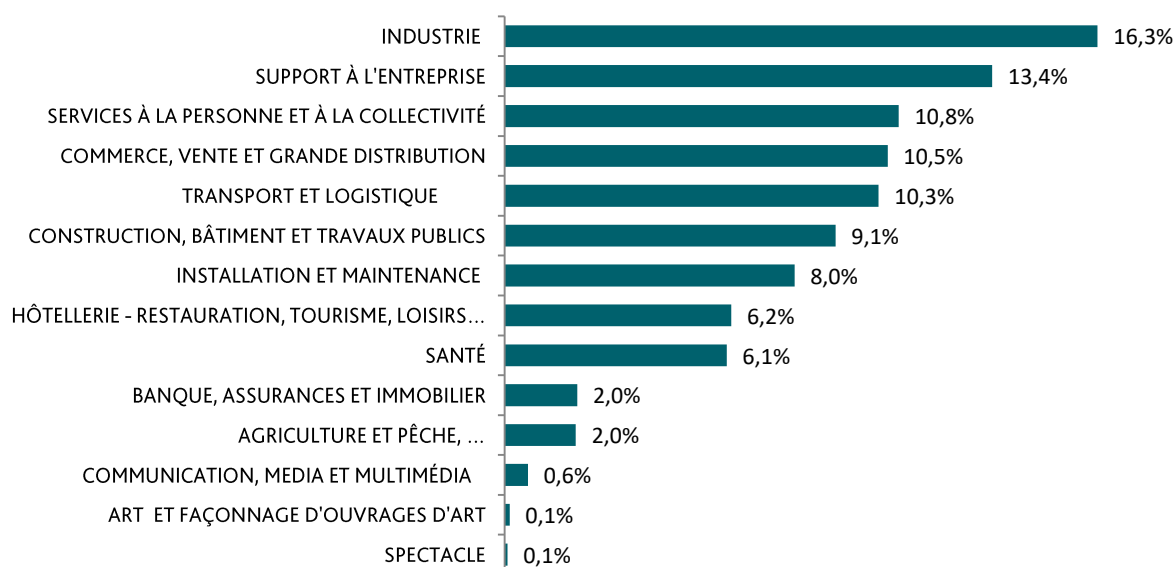
	Offres diffusées	Part (en région)
Emplois durables (CDI et CDD de plus de 6 mois)	74 545	66,0%
Emplois temporaires (CDD de 1 à 6 mois)	8 230	7,3%
Emplois occasionnels (moins d'un mois)	810	0,7%
Emplois spécifiques (intermittents du spectacle, intérim, saisonniers)	29 361	26,0%

## L'INDUSTRIE, LE SUPPORT À L'ENTREPRISE, LES SERVICES À LA PERSONNE ET À LA COLLECTIVITÉ ET LE COMMERCE REPRÉSENTENT 51 % DES OFFRES DIFFUSÉES

En région Centre-Val de Loire, les métiers dans *l'industrie* enregistrent le plus grand nombre d'offres diffusées au 4<sup>e</sup> trimestre 2023, avec 16,3 % des offres d'emploi (contre 14,0 % au niveau national). Le *support à l'entreprise* concentre à lui seul 13,4 % des offres diffusées au 4<sup>e</sup> trimestre 2023 (19,5 % au niveau national).

Les *services à la personne et à la collectivité* et le *commerce* représentent respectivement 10,8 % et 10,5 % des offres d'emploi diffusées.

**GRAPHIQUE 2**  
RÉPARTITION DES OFFRES DIFFUSÉES PAR FRANCE TRAVAIL AU 4<sup>E</sup> TRIMESTRE 2023 SELON LES DOMAINES PROFESSIONNELS



Sources : France Travail, offres transmises par les partenaires et offres déposées à France Travail (données brutes) - région Centre-Val de Loire

# DES ÉVOLUTIONS CONTRASTÉES DANS LES GRANDS DOMAINES PROFESSIONNELS SUR UN AN

**TABLEAU 2**  
STATISTIQUES SUR LES OFFRES DIFFUSÉES PAR DOMAINE PROFESSIONNEL

Grand domaine	Domaine professionnel	Nombre d'offres diffusées au T3 2023	Répartition des offres (en %)	Evolution sur un an (en %)
<b>Agriculture et pêche, espaces naturels et espaces verts, soins aux animaux</b>		<b>1 879</b>	<b>1,7%</b>	<b>+33,1%</b>
dont	Espaces naturels et espaces verts	588	0,5%	+19,0%
	Production agricole	748	0,7%	+46,1%
<b>Arts et façonnage d'ouvrages d'art</b>		<b>183</b>	<b>0,2%</b>	<b>+15,1%</b>
<b>Banque, assurance, immobilier</b>		<b>2 881</b>	<b>2,5%</b>	<b>-19,7%</b>
dont	Banque	558	0,5%	-35,9%
	Immobilier	1 357	1,2%	-14,0%
<b>Commerce, vente et grande distribution</b>		<b>12 944</b>	<b>11,4%</b>	<b>-1,6%</b>
dont	Commerce alimentaire et métiers de bouche	1 974	1,7%	-7,3%
	Commerce non alimentaire et de prestations de confort	1 465	1,3%	-7,0%
	Force de vente	6 354	5,6%	+0,6%
	Grande distribution	2 524	2,2%	+1,8%
<b>Communication, media et multimedia</b>		<b>743</b>	<b>0,7%</b>	<b>+4,8%</b>
<b>Construction, bâtiment et travaux publics</b>		<b>11 238</b>	<b>9,9%</b>	<b>+3,7%</b>
dont	Conception et études	1 715	1,5%	-20,2%
	Conduite et encadrement de chantier - travaux	1 413	1,2%	-15,8%
	Second oeuvre	4 661	4,1%	+15,9%
	Travaux et gros oeuvre	2 389	2,1%	+13,0%
<b>Hôtellerie-restauration, tourisme, loisirs et animation</b>		<b>6 239</b>	<b>5,5%</b>	<b>-10,0%</b>
dont	Production culinaire	2 928	2,6%	+5,7%
	Service en hôtellerie	1 321	1,2%	-19,8%
<b>Industrie</b>		<b>19 979</b>	<b>17,6%</b>	<b>+10,1%</b>
dont	Conception, recherche, études et développement	2 347	2,1%	+5,6%
	Méthodes et gestion industrielles	2 000	1,8%	+24,7%
	Qualité et analyses industrielles	2 388	2,1%	+35,5%
	Direction, encadrement et pilotage de fabrication et production industrielles	1 692	1,5%	-8,6%
	Mécanique, travail des métaux et outillages	5 035	4,4%	+17,7%
<b>Installation et maintenance</b>		<b>9 420</b>	<b>8,3%</b>	<b>+8,4%</b>
dont	Équipements de production, équipements collectifs	5 065	4,5%	+2,4%
	Véhicules, engins, aéronefs	2 342	2,1%	+32,2%

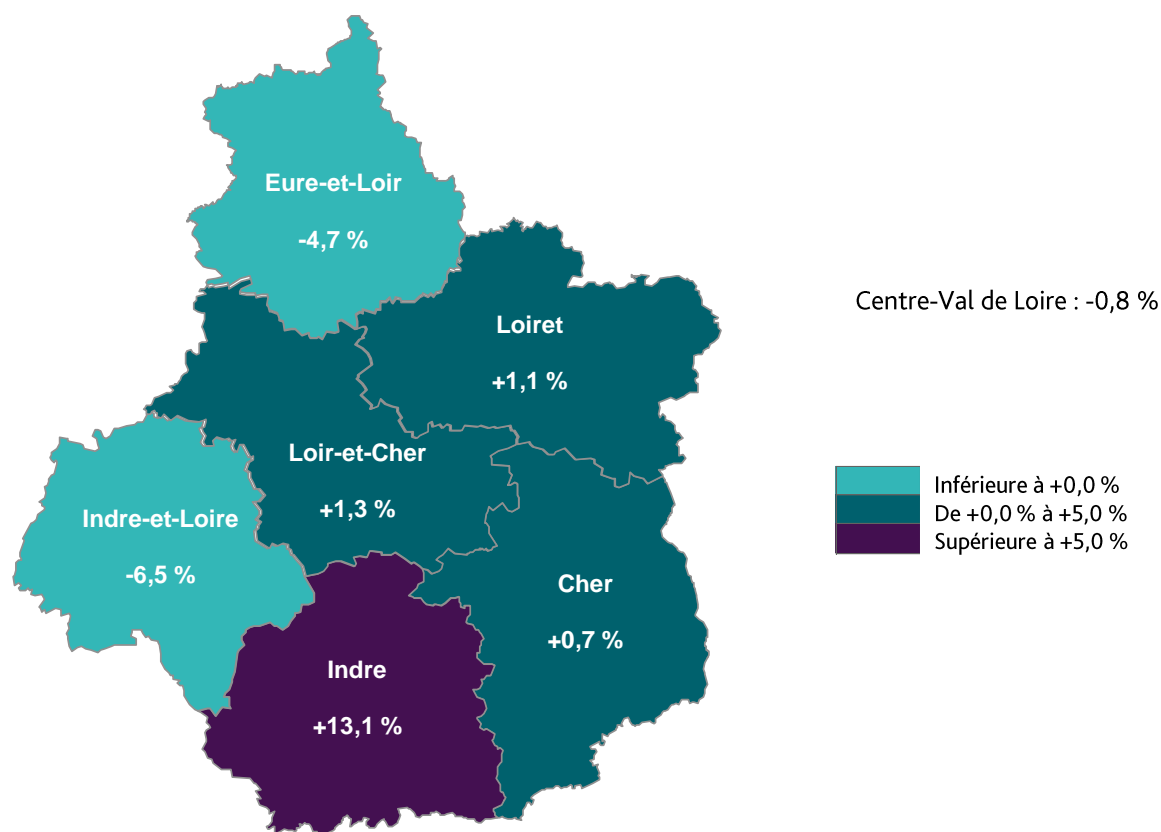
Sources : France Travail, offres transmises par les partenaires et offres déposées à France Travail (données brutes) - région Centre-Val de Loire

Santé		8 589	7,6%	+34,5%
dont	Praticiens médicaux	1 468	1,3%	+78,6%
	Professionnels médico-techniques	908	0,8%	-8,2%
	Soins paramédicaux	5 039	4,4%	+36,6%
Services à la personne et à la collectivité		11 503	10,2%	-2,2%
dont	Aide à la vie quotidienne	4 704	4,2%	-10,1%
	Formation initiale et continue	1 885	1,7%	+12,6%
	Nettoyage et propreté industriels	1 127	1,0%	+2,0%
Spectacle		148	0,1%	+70,1%
Support à l'entreprise		17 030	15,0%	-18,3%
dont	Comptabilité et gestion	6 830	6,0%	-28,5%
	Secrétariat et assistance	2 738	2,4%	-13,3%
	Stratégie commerciale, marketing et supervision des ventes	1 212	1,1%	-9,5%
	Systèmes d'information et de télécommunication	3 103	2,7%	-8,0%
Transport et logistique		10 515	9,3%	-8,2%
dont	Magasinage, manutention des charges & déménagement	5 711	5,0%	-2,5%
	Personnel d'encadrement	1 674	1,5%	-11,8%
	Personnel de conduite du transport routier	2 638	2,3%	-14,2%
TOTAL		113 291	100,0%	-0,8%

## BAISSE DU NOMBRE D'OFFRES D'EMPLOI AU 4<sup>E</sup> TRIMESTRE 2023 PAR RAPPORT AU MÊME TRIMESTRE DE L'ANNÉE PRÉCÉDENTE

### CARTE 1

ÉVOLUTION ANNUELLE DU NOMBRE D'OFFRES DIFFUSÉES PAR DÉPARTEMENT  
(4<sup>E</sup> TRIMESTRE 2023/4<sup>E</sup> TRIMESTRE 2022)

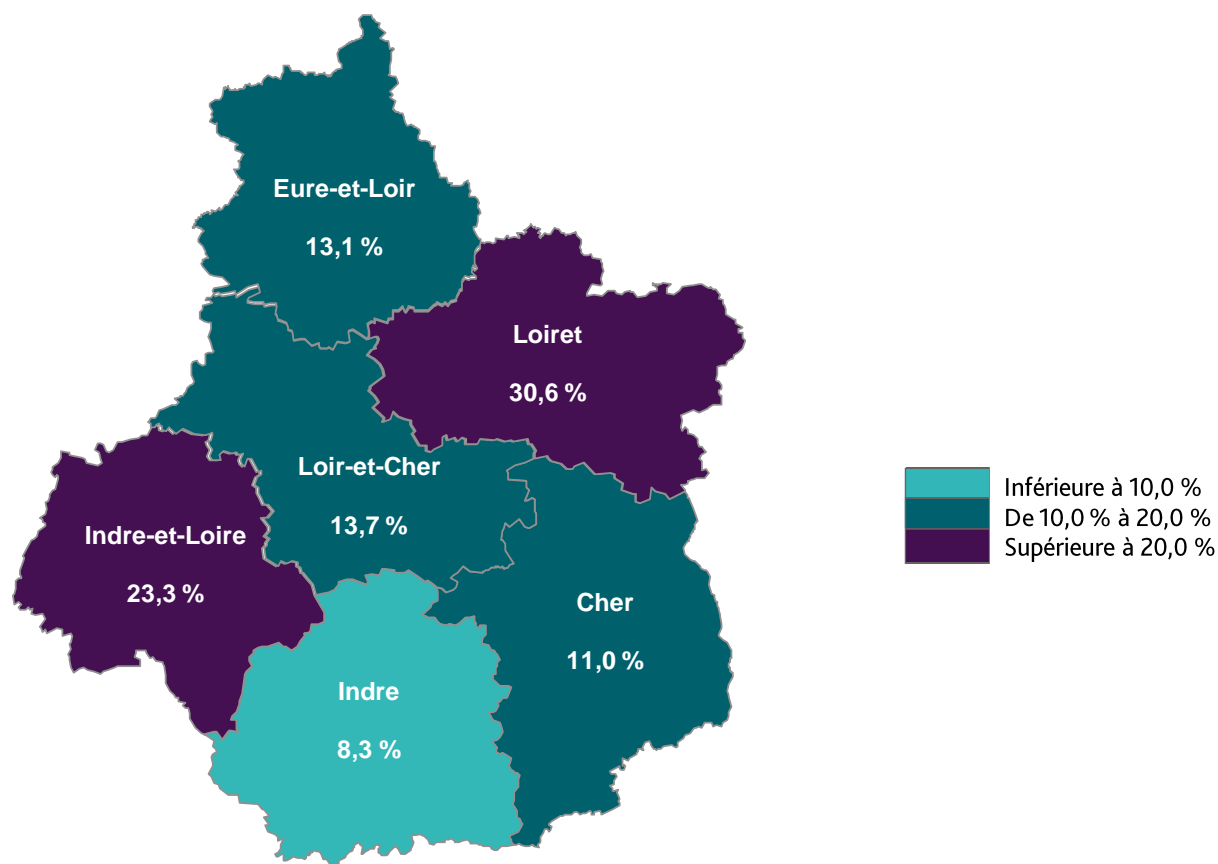


# LE LOIRET ET L'INDRE-ET-LOIRE CONCENTRENT PRÈS DE 6 OFFRES D'EMPLOI SUR 10

Au sein de la région, le Loiret totalise 30,6 % des offres diffusées et l'Indre-et-Loire 23,3 %. Vient ensuite le Loir-et-Cher avec 13,7 % des offres régionales diffusées par Pôle emploi au 4<sup>e</sup> trimestre 2023.

## CARTE 2

RÉPARTITION DÉPARTEMENTALE DES OFFRES DIFFUSÉES PAR FRANCE TRAVAIL AU 4<sup>E</sup> TRIMESTRE 2023



# SOURCES ET DÉFINITIONS

Les statistiques d'offres d'emploi diffusées présentées dans cette publication portent sur les offres déposées directement à France Travail et les offres transmises par des sites partenaires.

Ainsi le nombre d'offres publiées ici correspond à l'ensemble des offres accessibles par les demandeurs d'emploi sur le site [francetravail.fr](http://francetravail.fr).

## 1 – LES OFFRES COLLECTÉES PAR FRANCE TRAVAIL CORRESPONDENT AUX OFFRES D'EMPLOI DÉPOSÉES DIRECTEMENT PAR LES EMPLOYEURS AUPRÈS DE FRANCE TRAVAIL

Le dépôt d'une offre d'emploi peut être réalisé à l'aide de différents canaux : le site internet de France Travail (espace employeur), la ligne directe de son agence locale ou encore le numéro dédié aux entreprises (3995).

## 2 – LES OFFRES TRANSMISES À FRANCE TRAVAIL PAR DES SITES PARTENAIRES

Afin d'accroître la transparence du marché du travail, France Travail a mis en place un «agrégateur des offres d'emploi» permettant de diffuser sur le site de France Travail les offres déposées auprès de partenaires de France Travail.

Les offres partenaires sont transmises par environ 130 sites partenaires de France Travail. France Travail rediffuse ces offres sur son site internet. Les partenaires sont des job boards, agrégateurs, multiposteurs, grands recruteurs, bourses aux emplois, réseaux sociaux professionnels, ou annonceurs non spécialisés dans l'emploi.

Les offres transmises doivent au moins respecter les cinq critères d'annonce légaux obligatoires :

- Métier,
- Lieu de travail,
- Descriptif,
- Type de contrat,
- Expérience requise.

France Travail vérifie la légalité et la fraîcheur des offres transmises par les partenaires et supprime les doublons avec les offres qui ont été déposées chez lui ou chez plusieurs partenaires. Enfin, France Travail recodifie les métiers dans la nomenclature des métiers et des emplois (Rome : Répertoire Opérationnel des Métiers et des Emplois).

Directrice de la publication  
David GALLIER

Directeur de la rédaction  
Cyril SEGUIN

Réalisation  
Service Statistiques, Études et Évaluation / Direction de la Stratégie et des Relations  
Extérieures

France Travail Centre-Val de Loire  
6 bis, rue André Dessaux  
45400 Fleury-les-Aubrais

<http://www.francetravail.org/>

