



STATISTIQUES ET INDICATEURS

LA DURÉE DE CHÔMAGE AU 3^e TRIMESTRE 2019



En moyenne, en Provence-Alpes-Côte d'Azur, la durée d'inscription à Pôle emploi, mesurée à partir de l'ICDC,

S'ÉLÈVE À

333 jours

AU 3^e TRIMESTRE 2019

Au 3^e trimestre 2019, la durée d'inscription à Pôle emploi, mesurée à partir de l'Indicateur Conjoncturel de Durée au Chômage (ICDC), diminue de -5,0%.

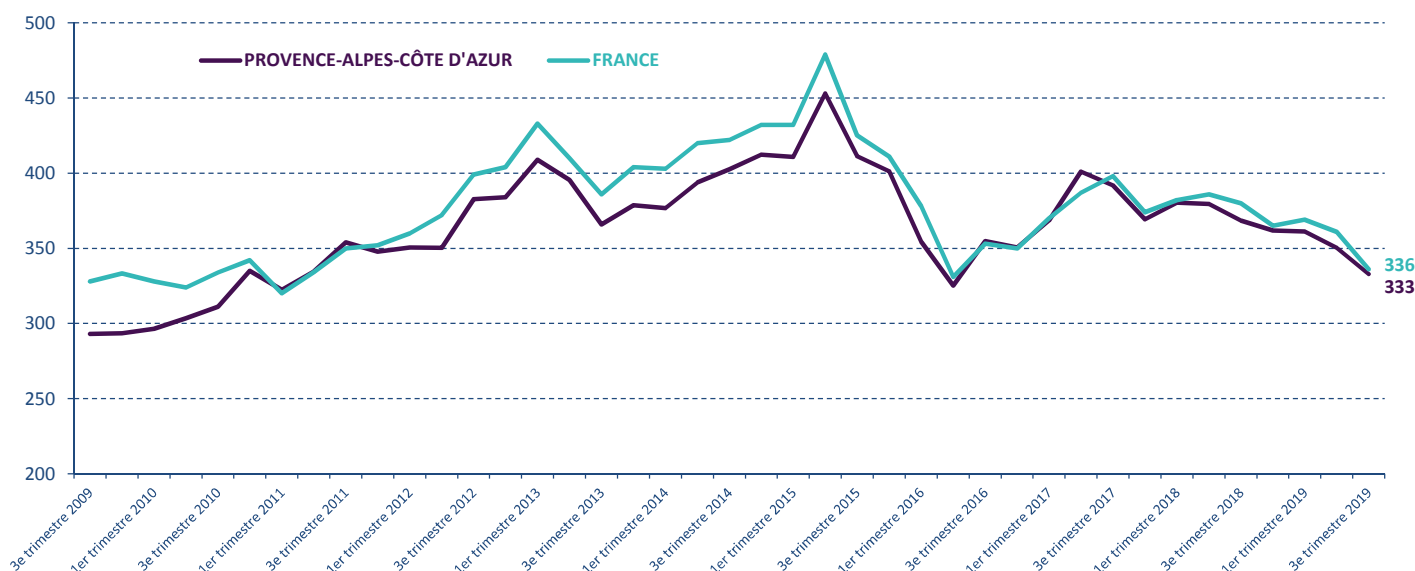
Si la conjoncture économique de ce trimestre se maintenait en Provence-Alpes-Côte d'Azur, un demandeur d'emploi resterait, en moyenne, inscrit près de onze mois consécutivement à Pôle emploi. L'indicateur s'améliore de dix-sept jours par rapport au trimestre précédent. Sur un an, l'ICDC de la région diminue (-36 jours), passant de 369 jours à 333 jours.

Au niveau national, l'indicateur baisse également, et atteint, en moyenne, plus de onze mois (336 jours) au cours du troisième trimestre 2019. Il s'abaisse de vingt-cinq jours en un trimestre. Sur un an, il s'améliore de plus de six semaines.

L'ICDC de la France est historiquement supérieur à celui de la région Provence-Alpes-Côte d'Azur [cf. Graphique 1]. Depuis le deuxième trimestre 2016, ces indicateurs sont très proches. Après un trimestre en décalage par rapport à l'historique au cours du deuxième trimestre 2017, l'écart entre la région et la France (3 jours) reste serré au cours de ce troisième trimestre 2019.

Graphique 1

DURÉE D'INSCRIPTION À PÔLE EMPLOI, MESURÉE PAR L'INDICATEUR CONJONCTUREL DE DURÉE DE CHÔMAGE (EN JOURS)

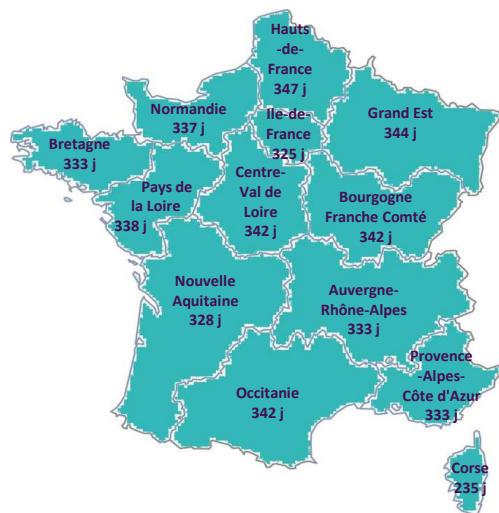


La durée d'inscription à Pôle emploi en hausse sur le trimestre

La durée moyenne d'inscription à Pôle emploi pour la région s'améliore ce trimestre comme pour l'ensemble des régions métropolitaines [cf. Cartes 1 et 2]. Dans le classement de ces treize régions, Provence-Alpes-Côte d'Azur est placée à la quatrième position, ex aequo avec les régions Bretagne et Auvergne - Rhône-Alpes. Son indicateur diminue moins fortement que dans d'autres régions.


Carte 1

VALEUR DE L'ICDC (EN JOURS)



Carte 2

EVOLUTION TRIMESTRIELLE DE L'ICDC (EN %)



Source : Pôle emploi - Fichier Historique Statistique des demandeurs d'emploi - données cvs

Note : ICDC calculé avec l'échantillon au 10^e du FHS régional, sauf pour les petites régions et Provence-Alpes-Côte d'Azur.

Les jeunes hommes et les seniors sont les plus impactés parmi les différents publics ce trimestre : une amélioration significative les concernant

Tableau 1

DURÉE D'INSCRIPTION À PÔLE EMPLOI, MESURÉE PAR L'INDICATEUR CONJONCTUREL DE DURÉE AU CHÔMAGE (EN JOURS ET EN %)

		Evolution trimestrielle (en jours)	Evolution annuelle (en jours)	Evolution trimestrielle (en %)	Evolution annuelle (en %)
Ensemble	333 jours	- 17	- 36	- 5 %	- 10 %
Hommes	318 jours	- 17	- 34	- 5 %	- 10 %
Femmes	348 jours	- 18	- 38	- 5 %	- 10 %
Moins de 25 ans	192 jours	- 11	- 13	- 5 %	- 6 %
25 à 49 ans	342 jours	- 14	- 39	- 4 %	- 10 %
50 ans et plus	522 jours	- 39	- 68	- 7 %	- 12 %
Hommes de moins de 25 ans	180 jours	- 14	- 16	- 7 %	- 8 %
Hommes de 25 à 49 ans	332 jours	- 12	- 35	- 3 %	- 9 %
Hommes de 50 ans et plus	496 jours	- 39	- 65	- 7 %	- 12 %
Femmes de moins de 25 ans	205 jours	- 10	- 10	- 5 %	- 5 %
Femmes de 25 à 49 ans	353 jours	- 16	- 43	- 4 %	- 11 %
Femmes de 50 ans et plus	553 jours	- 33	- 65	- 6 %	- 11 %

Source : Pôle emploi Provence-Alpes-Côte d'Azur - Fichier Historique Statistique des demandeurs d'emploi - données cvs

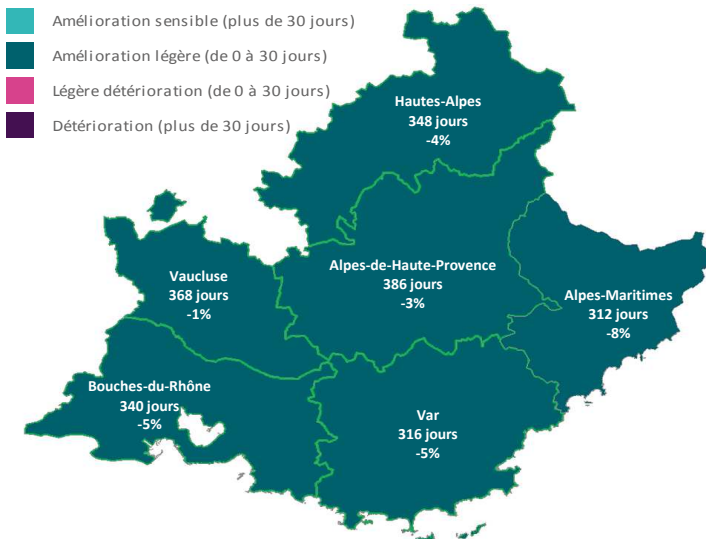
NB : Un problème temporaire affectant la qualité de l'information liée à la qualification ne permet pas de produire, ce trimestre, les résultats détaillés par catégorie socio-professionnelle.

Toutes les catégories de demandeurs d'emploi ont vu leur durée d'inscription à Pôle emploi baisser au cours du 3^e trimestre 2019. Les durées moyennes d'inscription des hommes et des femmes diminuent d'environ deux semaines et demi au cours de ce trimestre [cf. Tableau 1]. En termes de tranches d'âge, les indicateurs des jeunes et des 25-49 ans observent une légère embellie d'une semaine et demi à deux semaines et la situation des seniors s'améliore franchement (- 39 jours). En croisant ces deux variables (sexe et tranches d'âge), ce sont les seniors hommes dont la conjoncture s'est le plus éclaircie au cours de ce trimestre (- 39 jours). Sur un an, les durées moyennes de chômage des diverses catégories s'atténuent. Les seniors hommes et femmes voient leur durée moyenne d'inscription au chômage baisser de près de deux mois et une semaine (- 65 jours chacun). Les femmes et les 25-49 ans voient leurs indicateurs diminuer d'environ un mois et une semaine.

La situation des départements de la région s'améliore au 3^e trimestre 2019

Carte 3

VALEURS DE L'ICDC (EN JOURS) ET EVOLUTION TRIMESTRIELLE DE L'INDICATEUR (EN %)



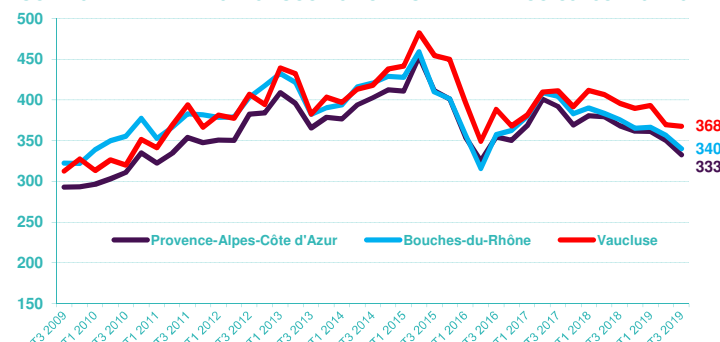
Source : Pôle emploi Provence-Alpes-Côte d'Azur - Fichier Historique Statistique des demandeurs d'emploi - données cvs

Les indicateurs ICDC s'améliorent dans tous les départements de la région au cours de ce trimestre. L'indice des Alpes-de-Haute-Provence reste le plus élevé (un an et trois semaines) de l'ensemble des durées de chômage [cf. Carte 3]. Quatre départements ont des indicateurs supérieurs à la moyenne régionale (de 340 jours à 386 jours) : il s'agit des Bouches-du-Rhône, des Hautes-Alpes, du Vaucluse et des Alpes-de-Haute-Provence. Les ICDC du Var et celui des Alpes-Maritimes sont quant à eux bien inférieurs à l'indicateur national. Sur un an, les six départements voient leur situation s'embellir. Les plus importantes baisses d'indicateurs (respectivement de - 48, -47 et - 36 jours) se situent au sein des Hautes-Alpes, du Var et des Bouches-du-Rhône. Seul l'indicateur du Vaucluse diminue de moins d'un mois (-28 jours) sur un an.

Des situations différentes pour les départements sur dix ans

Graphique 2

DURÉE D'INSCRIPTION À PÔLE EMPLOI (EN JOURS) EN PROVENCE-ALPES-CÔTE D'AZUR ET POUR LES DÉPARTEMENTS DES BOUCHES-DU-RHÔNE ET DE VAUCLUSE SUR 10 ANS



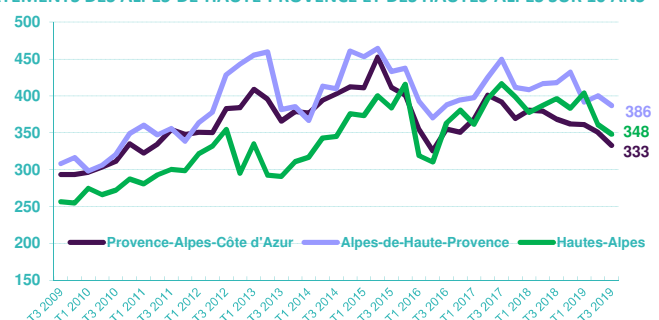
Source : Pôle emploi Provence-Alpes-Côte d'Azur - Fichier Historique Statistique des demandeurs d'emploi - données cvs

Les Bouches-du-Rhône et le Vaucluse ont historiquement des taux de chômage les plus élevés de la région ; le département de Vaucluse ayant même le plus élevé de Provence-Alpes-Côte d'Azur depuis la fin 2011. Sur le long terme, les durées moyennes d'inscription au chômage calculées par l'ICDC de chaque département est supérieure à celle de la région [cf. Graphique 2]. Depuis début 2018, l'écart Bouches-du-Rhône - région reste resserré. L'ICDC du Vaucluse s'est considérablement dégradé durant la crise débutée en 2008 et reste nettement supérieur à l'indice régional (plus d'un mois d'écart durant ce troisième trimestre 2019).

Cette crise a rendu les conjonctures des départements alpins très difficiles. Leurs taux de chômage ont augmenté très fortement sur cette période. Leurs indicateurs ICDC se sont nettement détériorés [cf. Graphique 3]. Depuis le troisième trimestre 2017, l'indicateur des Hautes-Alpes s'est nettement altéré, dépassant régulièrement celui de la région. L'ICDC des Alpes-de-Haute-Provence, qui a passé plusieurs périodes de deux ans environ au dessus du seuil des 400 jours, entrevoit enfin une embellie au cours de ce trimestre (386 jours).

Graphique 3

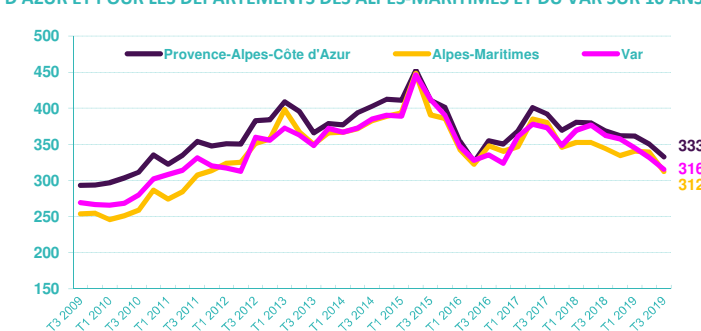
DURÉE D'INSCRIPTION À PÔLE EMPLOI (EN JOURS) EN REGION ET POUR LES DÉPARTEMENTS DES ALPES-DE-HAUTE-PROVENCE ET DES HAUTES-ALPES SUR 10 ANS



Source : Pôle emploi Provence-Alpes-Côte d'Azur - Fichier Historique Statistique des demandeurs d'emploi - données cvs

Graphique 4

DURÉE D'INSCRIPTION À PÔLE EMPLOI (EN JOURS) EN REGION PROVENCE-ALPES-CÔTE D'AZUR ET POUR LES DÉPARTEMENTS DES ALPES-MARITIMES ET DU VAR SUR 10 ANS



Source : Pôle emploi Provence-Alpes-Côte d'Azur - Fichier Historique Statistique des demandeurs d'emploi - données cvs

En ce qui concerne les départements des Alpes-Maritimes et du Var, leurs ICDC sont historiquement inférieurs à celui de la région Provence-Alpes-Côte d'Azur (en moyenne entre deux et cinq semaines de moins avant la crise de 2008). Depuis, ces écarts n'ont eu de cesse de se réduire ; essentiellement au sein du Var depuis quelques trimestres [cf. Graphique 4].

La durée d'inscription à Pôle emploi s'améliore au 3^e trimestre 2019 dans la majorité des grandes familles de métiers

Les grandes familles de métiers qui ont les durées d'inscription les moins importantes sont l'hôtellerie - restauration - tourisme - loisirs - animation, l'installation - maintenance et la santé avec un ICDC oscillant de dix mois à dix mois et une semaine [cf. Graphique 5].

À l'inverse, la grande famille avec les durées de chômage la plus longue est le support à l'entreprise. Les demandeurs d'emploi de cette famille restent en moyenne inscrits plus d'un an et un mois.

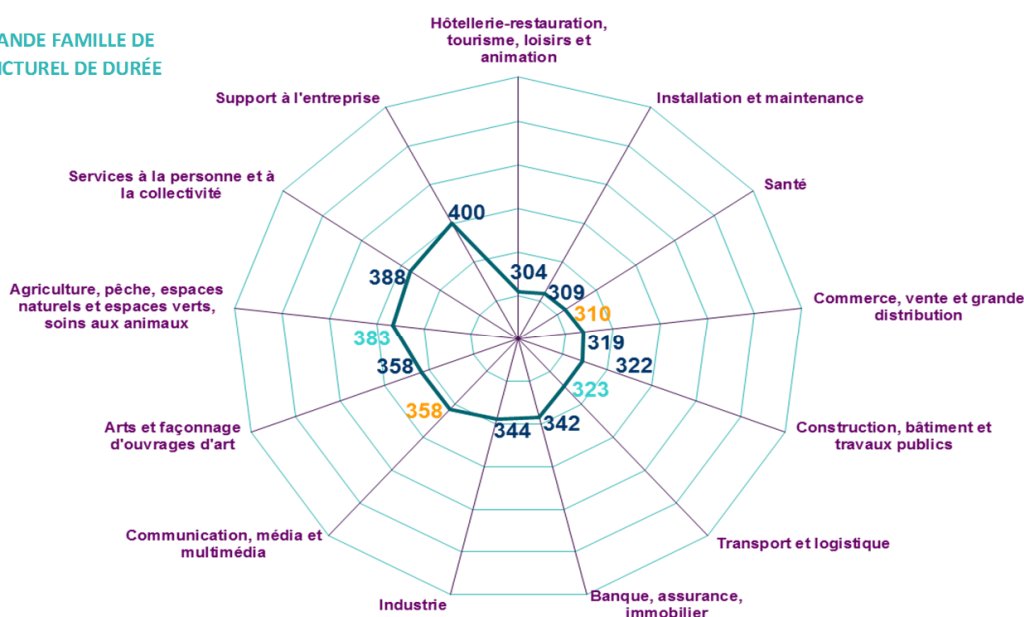
Au cours de ce trimestre, onze grandes familles ont vu leur situation s'améliorer au regard de la durée de chômage. Celle, dont la situation trimestrielle s'est le plus détendue, est l'agriculture, pêche, espaces naturels, espaces verts, soin aux animaux avec une baisse de l'indice d'environ un mois et une semaine.

Sur un an, la grande famille des arts, façonnage d'ouvrages d'art est celle dont l'ICDC se bonifie le plus avec - 103 jours (presque trois mois et deux semaines). Viennent ensuite l'agriculture, pêche, espaces naturels, espaces verts, soin aux animaux (-59 jours) et le transport - logistique (-58 jours). Toutes les familles de métiers voient leurs indicateurs s'améliorer sur un an.

Graphique 5

DURÉE D'INSCRIPTION À PÔLE EMPLOI PAR GRANDE FAMILLE DE MÉTIERS MESURÉE PAR L'INDICATEUR CONJONCTUREL DE DURÉE DE CHÔMAGE (EN JOURS)

- Evolutions au cours du trimestre**
- 394** Forte amélioration (plus de 30 jours)
 - 394** Légère amélioration (de 0 à 30 jours)
 - 394** Légère détérioration (de 0 à 30 jours)
 - 394** Forte détérioration (plus de 30 jours)



Lecture : au 3^e trimestre 2019, parmi les grandes familles de métiers, la durée d'inscription moyenne pour les demandeurs d'emploi de l'hôtellerie - restauration, tourisme, loisirs et animation est de dix mois (304 jours). Cet indicateur est en amélioration au cours de ce trimestre (- 19 jours).

Source : Pôle emploi Provence-Alpes-Côte d'Azur - Fichier Historique Statistique des demandeurs d'emploi - données cvs

Source et définition de l'Indicateur Conjoncturel de Durée au Chômage (ICDC)

Les données utilisées proviennent d'un échantillon au 1/10^e (grosses régions) ou de l'exhaustivité (petites régions + la région Provence-Alpes-Côte d'Azur) du Fichier Historique Statistique (FHS) de Pôle emploi et permettent un suivi longitudinal des trajectoires au chômage de l'ensemble des demandeurs d'emploi inscrits à Pôle emploi.

UN INDICATEUR QUI REPRODUIT LE CALCUL DE L'ESPÉRANCE DE VIE D'UNE POPULATION

L'ICDC vise à apprécier l'impact de la conjoncture sur la durée d'inscription du demandeur d'emploi. Il réplique la méthode utilisée pour évaluer l'espérance de vie d'une population. Il concerne la France entière ou bien une région. Il est calculé chaque trimestre pour l'ensemble des demandeurs d'emploi inscrits à Pôle emploi, sans emploi et tenus à des actes positifs de recherche d'emploi, qu'ils aient ou non accompli des heures d'activité réduite (demandeurs d'emploi de catégories A, B et C). Dans cette étude, un demandeur d'emploi est considéré comme sorti du chômage s'il n'est plus présent sur les listes de Pôle emploi, quel que soit le motif de cette sortie.

Cet indicateur estime ainsi la durée moyenne d'inscription d'une cohorte fictive de demandeurs d'emploi qui connaîtraient durant toute leur période de chômage les mêmes conditions sur le marché du travail que celles du trimestre considéré. Il est très réactif à la conjoncture. En période de récession ou de faible croissance, il a tendance à augmenter. En revanche, il diminue d'autant plus fortement que le taux de croissance du PIB est élevé.

L'ICDC présente néanmoins des limites liées en partie à l'exploitation des données administratives : la sortie des listes peut refléter des situations très différentes (reprise d'emploi, radiations...) et le fait de se limiter aux seules personnes inscrites à Pôle emploi ne permet pas de couvrir l'ensemble des personnes qui recherchent un emploi, et notamment les jeunes.

Directeur de la publication
Thierry LEMERLE

Directeurs de la rédaction
Jean-Marie ROSSICH, Nicolas BIANCO

Réalisation
Direction de la Stratégie, de l'Innovation & Lab
Service Statistiques, Études et Évaluations

Pôle emploi Provence-Alpes-Côte d'Azur
34 rue Alfred Curtel
13010 Marseille

www.pole-emploi.org

Nous contacter : statistiques.13992@pole-emploi.fr

