STATISTIQUES ET INDICATEURS

LA DURÉE DE CHÔMAGE AU 4e TRIMESTRE 2018

pôle emploi

En moyenne, en Provence-Alpes-Côte d'Azur, la durée d'inscription à Pôle emploi, mesurée à partir de l'ICDC,

S'ÉLÈVE À

368 jours

AU 4e TRIMESTRE 2018

Au 4e trimestre 2018, la durée d'inscription à Pôle emploi, mesurée à partir de l'Indicateur Conjoncturel de Durée au Chômage (ICDC), diminue de -1,6%.

Si la conjoncture économique de ce trimestre se maintenait en Provence-Alpes-Côte d'Azur, un demandeur d'emploi resterait, en moyenne, inscrit plus d'un an consécutivement à Pôle emploi. L'indicateur s'améliore de six jours par rapport au trimestre précédent. Sur un an, l'ICDC de la région se stabilise (-1 jour), passant de 369 jours à 368 jours.

Au niveau national, l'indicateur s'améliore également, et atteint, en moyenne, plus de douze mois et une semaine (374 jours) au cours du quatrième trimestre 2018. Il diminue de douze jours en un trimestre. Sur un an, il est stable.

L'ICDC de la France est historiquement supérieur à celui de la région Provence-Alpes-Côte d'Azur [cf. Graphique 1]. Depuis le deuxième trimestre 2016, ces indicateurs sont très proches. Après un trimestre en décalage par rapport à l'historique au cours du deuxième trimestre 2017, l'écart entre la région et la France (6 jours) se resserre de nouveau au cours de ce quatrième trimestre 2018.

Graphique 1

DURÉE D'INSCRIPTION À PÔLE EMPLOI, MESURÉE PAR L'INDICATEUR CONJONCTUREL DE DURÉE DE CHÔMAGE (EN JOURS)

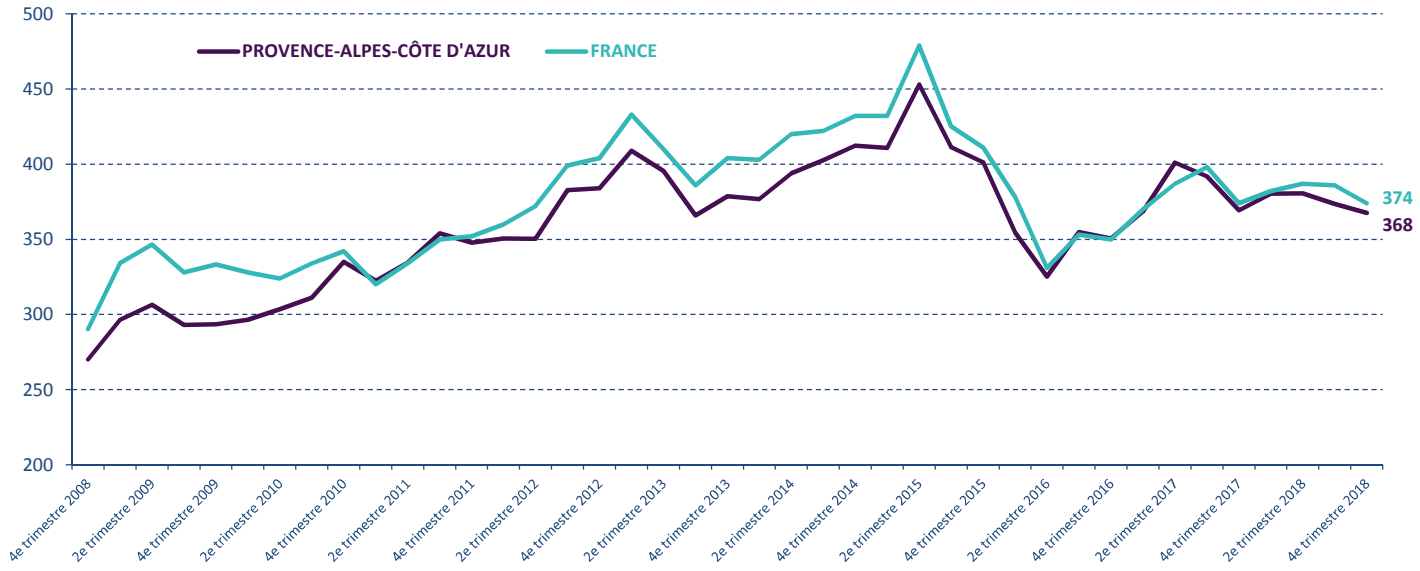

Source : Pôle emploi Provence-Alpes-Côte d'Azur - Fichier Historique Statistique des demandeurs d'emploi - données cvs

La durée d'inscription à Pôle emploi en hausse sur le trimestre

La durée moyenne d'inscription à Pôle emploi pour la région s'améliore ce trimestre comme pour la grande majorité des régions métropolitaines [cf. Cartes 1 et 2] à l'exception de la Normandie et de la Corse. Dans le classement de ces treize régions, Provence-Alpes-Côte d'Azur retrouve sa place moyenne, à savoir le septième rang.

Carte 1

VALEUR DE L'ICDC (EN JOURS)

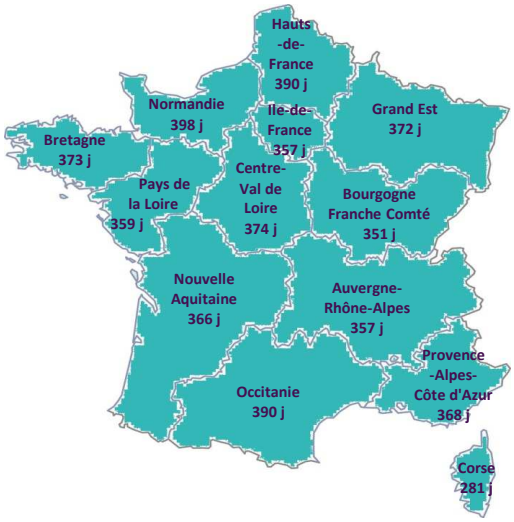

Carte 2

EVOLUTION TRIMESTRIELLE DE L'ICDC (EN %)

Source : Pôle emploi - Fichier Historique Statistique des demandeurs d'emploi - données cvs

Note : ICDC calculé avec l'échantillon au 10e du FHS régional, sauf pour les petites régions et Provence-Alpes-Côte d'Azur.

Les 50 ans et plus sont les plus impactés parmi les publics de demandeurs d'emploi ce trimestre : une amélioration significative les concernent

Tableau 1

DURÉE D'INSCRIPTION À PÔLE EMPLOI, MESURÉE PAR L'INDICATEUR CONJONCTUREL DE DURÉE AU CHÔMAGE (EN JOURS ET EN %)

		Evolution trimestrielle (en jours)	Evolution annuelle (en jours)	Evolution trimestrielle (en %)	Evolution annuelle (en %)
Ensemble	**368** jours	**- 6**	**- 1**	**- 2 %**	- 0,5 %
Hommes	**351** jours	- 5	+ 4	- 1 %	+ 1 %
Femmes	**384** jours	- 7	- 9	- 2 %	- 2 %
Moins de 25 ans	**199** jours	- 8	- 8	- 4 %	- 4 %
25 à 49 ans	**378** jours	- 9	- 3	- 2 %	- 1 %
50 ans et plus	**610** jours	+ 16	+ 28	+ 3 %	+ 5 %
Hommes de moins de 25 ans	**191** jours	- 7	- 8	- 3 %	- 4 %
Hommes de 25 à 49 ans	**365** jours	- 7	+ 5	- 2 %	+ 1,5 %
Hommes de 50 ans et plus	**573** jours	+ 6	+ 32	+ 1 %	+ 6 %
Femmes de moins de 25 ans	**208** jours	- 10	- 8	- 5 %	- 4 %
Femmes de 25 à 49 ans	**390** jours	- 11	- 11	- 3 %	- 3 %
Femmes de 50 ans et plus	**642** jours	+ 17	+ 19	+ 3 %	+ 3 %

Source : Pôle emploi Provence-Alpes-Côte d'Azur - Fichier Historique Statistique des demandeurs d'emploi - données cvs

NB : Un problème temporaire affectant la qualité de l'information liée à la qualification ne permet pas de produire, ce trimestre, les résultats détaillés par catégorie socio-professionnelle.

Une majorité des catégories de demandeurs d'emploi a vu sa durée d'inscription à Pôle emploi diminuer au cours du 4e trimestre 2018. La durée moyenne d'inscription des femmes s'améliore davantage (moins une semaine) que celle des hommes au cours de ce trimestre [cf. Tableau 1]. En termes de tranches d'âge, l'indicateur des jeunes et des 25-49 ans observe une embellie de plus d'une semaine chacun ; la situation des seniors se dégrade (+ 16 jours). En croisant ces deux variables (sexe et tranches d'âge), ce sont les femmes (jeunes et de 25 à 49 ans) dont la conjoncture s'est le plus bonifiée au cours de ce trimestre (respectivement - 10 jours et - 11 jours). Sur un an, les femmes, surtout les 25-49 ans, voient leur durée moyenne d'inscription au chômage baisser de plus d'une semaine (- 9 jours). En un an, les durées moyennes de chômage de la majorité des diverses catégories s'améliorent : les hommes et les seniors voient leur indicateur respectif se détériorer ; et plus particulièrement les hommes de 50 ans et plus (+ 28 jours).

La situation des départements de la région s'améliore au 4e trimestre 2018

Carte 3

VALEURS DE L'ICDC (EN JOURS) ET EVOLUTION TRIMESTRIELLE DE L'INDICATEUR (EN %)

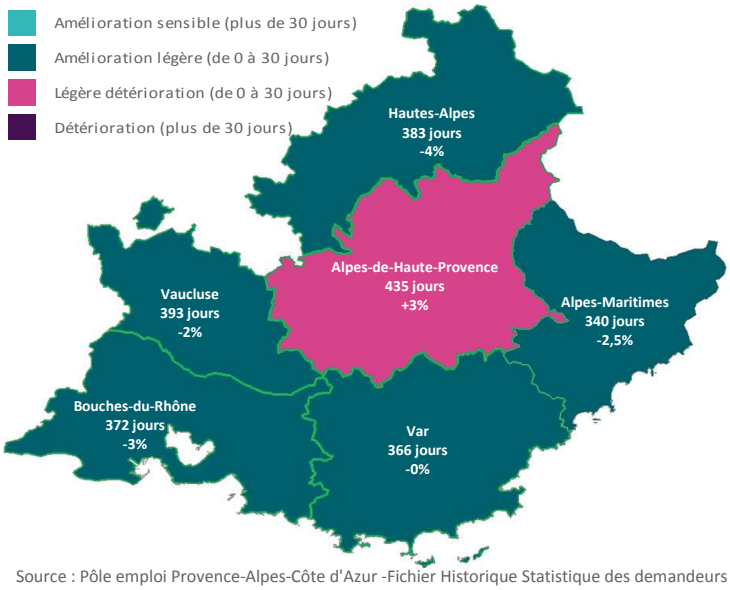

Source : Pôle emploi Provence-Alpes-Côte d'Azur -Fichier Historique Statistique des demandeurs d'emploi - données cvs

À l'exception de l'ICDC des Alpes-de-Haute-Provence (+14 jours), l'indicateur s'améliore dans tous les autres départements de la région au cours de ce trimestre. Le fait marquant du trimestre est que presque tous les indices départementaux sont passés sous le seuil des 400 jours de durée de chômage [cf. Carte 3]. Quatre départements ont des indices qui marquent une embellie (de - 8 à - 17 jours) : il s'agit des Hautes-Alpes, des Bouches-du-Rhône, des Alpes-Maritimes et du Vaucluse. L'ICDC du Var se stabilise avec une variation nulle.

Sur un an, seuls trois départements voient leur situation s'améliorer. Les indicateurs des Hautes-Alpes et des Bouches-du-Rhône sont concernés par les plus importantes embellies de - 16 jours et - 11 jours. L'ICDC des Alpes-Maritimes diminue de - 6 jours. Le Vaucluse voit sa situation stagnée (+ 1 jour) vis-à-vis de la durée moyenne de chômage, alors que celles du Var et des Alpes-de-Haute-Provence se détériorent nettement avec respectivement + 24 jours et + 17 jours.

Des situations différentes pour les départements sur dix ans

Graphique 2

DURÉE D'INSCRIPTION À PÔLE EMPLOI (EN JOURS) EN PROVENCE-ALPES-CÔTE D'AZUR ET POUR LES DEPARTEMENTS DES BOUCHES-DU-RHÔNE ET DE VAUCLUSE SUR 10 ANS

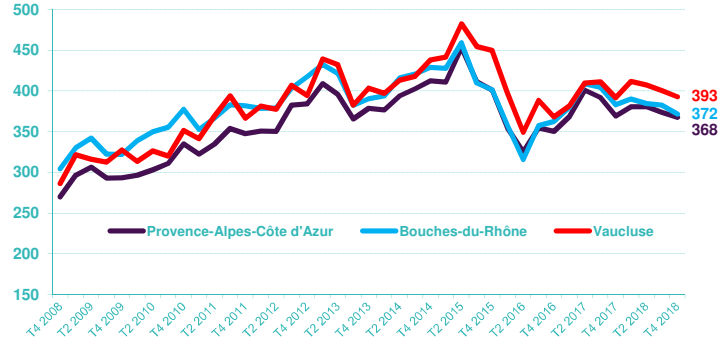

Source : Pôle emploi Provence-Alpes-Côte d'Azur - Fichier Historique Statistique des demandeurs d'emploi - données cvs

Les Bouches-du-Rhône et le Vaucluse ont les taux de chômage les plus élevés de la région depuis la fin de l'année 2005 ; le département de Vaucluse ayant même le plus élevé de la région Provence-Alpes-Côte d'Azur depuis la fin 2011. Sur le long terme, la durée de chômage calculée par l'ICDC pour les deux départements est supérieure à celle de la région [cf. Graphique 2]. Depuis début 2018, l'écart entre l'indicateur des Bouches-du-Rhône et celui de la région se resserre chaque trimestre. L'ICDC du Vaucluse s'est considérablement dégradé durant la crise débutée en 2008 et reste nettement supérieur à l'indice régional.

Cette crise a également rendu les conjonctures des départements des Alpes-de-Haute-Provence et des Hautes-Alpes très difficiles. Leurs taux de chômage ont augmenté très fortement sur cette période. Leurs indicateurs ICDC se sont nettement détériorés et dépassent aujourd'hui régulièrement les 400 jours, [cf. Graphique 3] notamment dans les Alpes-de-Haute-Provence. Depuis le troisième trimestre 2016, les Hautes-Alpes alternent les périodes de dépassement de l'ICDC de la région et les temps plus proches du niveau régional. L'altération de l'indicateur de ce département s'est nettement amplifiée lors des derniers trimestres.

Graphique 3

DURÉE D'INSCRIPTION À PÔLE EMPLOI (EN JOURS) EN REGION ET POUR LES DEPARTEMENTS DES ALPES-DE-HAUTE-PROVENCE ET DES HAUTES-ALPES SUR 10 ANS

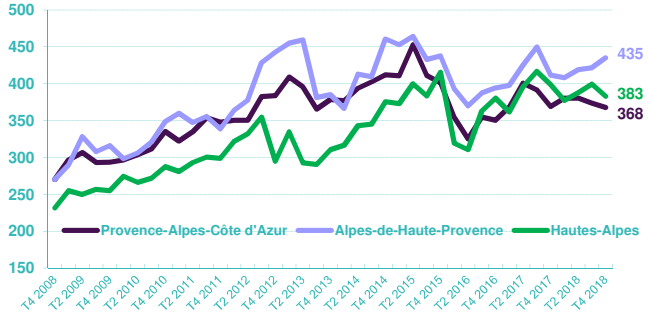

Source : Pôle emploi Provence-Alpes-Côte d'Azur - Fichier Historique Statistique des demandeurs d'emploi - données cvs

Graphique 4

DURÉE D'INSCRIPTION À PÔLE EMPLOI (EN JOURS) EN REGION PROVENCE-ALPES-CÔTE D'AZUR ET POUR LES DEPARTEMENTS DES ALPES-MARITIMES ET DU VAR SUR 10 ANS

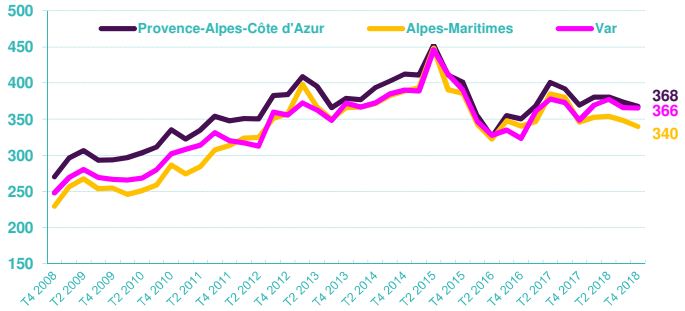

En ce qui concernent les départements des Alpes-Maritimes et du Var, leurs ICDC sont historiquement inférieurs à celui de la région Provence-Alpes-Côte d'Azur (en moyenne entre deux et cinq semaines de moins avant la crise de 2008). Depuis, ces écarts n'ont eu de cesse de se réduire ; essentiellement au sein du Var depuis quelques trimestres [cf. Graphique 4].

Source : Pôle emploi Provence-Alpes-Côte d'Azur - Fichier Historique Statistique des demandeurs d'emploi - données cvs

La durée d'inscription à Pôle emploi s'améliore légèrement au 4e trimestre 2018 dans la plupart des grandes familles de métiers

Les grandes familles de métiers qui ont les durées d'inscription les moins importantes sont l'hôtellerie - restauration - tourisme - loisirs - animation, l'installation - maintenance et la santé avec un ICDC oscillant de dix à onze mois [cf. Graphique 5].

À l'inverse, la grande famille avec les durées de chômage la plus longue est l'agriculture, pêche, espaces naturels et espaces verts, soins aux animaux. Les demandeurs d'emploi de cette famille restent en moyenne inscrits près d'un an deux mois et trois semaines.

Au cours de ce trimestre, dix grandes familles ont vu leur situation s'embellir au regard de la durée de chômage. Celle, dont la situation trimestrielle s'est le plus tendue, est la communication, média et multimédia avec une augmentations d'ICDC d'environ une semaine.

Sur un an, la grande famille des services à la personne - à la collectivité est celle dont l'indicateur se bonifie le plus avec - 26 jours (presque un mois). Viennent ensuite la santé (-13 jours) et l'hôtellerie-restauration, tourisme, loisirs et animation (-12 jours). La famille dont l'ICDC se détériore le plus est la construction, bâtiment et travaux publics avec + 25 jours.

Graphique 5

DURÉE D'INSCRIPTION À PÔLE EMPLOI PAR GRANDE FAMILLE DE METIERS MESURÉE PAR L'INDICATEUR CONJONCTUREL DE DURÉE DE CHÔMAGE (EN JOURS)

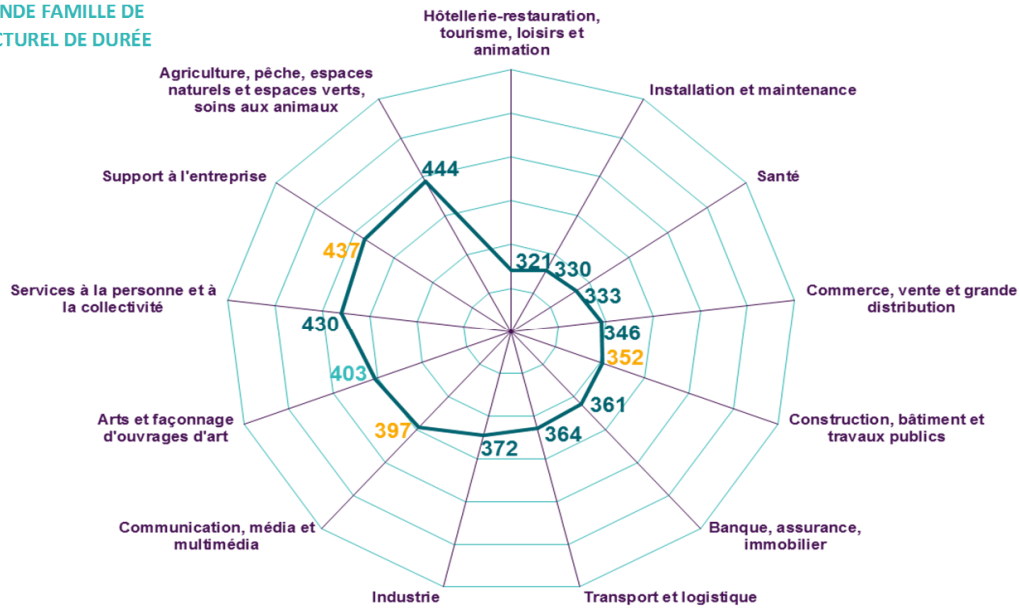

Lecture : au 4e trimestre 2018, parmi les grandes familles de métiers, la durée d'inscription moyenne pour les demandeurs d'emploi de l'hôtellerie - restauration - tourisme - loisirs - animation est de près de dix mois et trois semaines (321 jours). Cet indicateur est en amélioration au cours de ce trimestre (- 25 jours).

Source : Pôle emploi Provence-Alpes-Côte d'Azur - Fichier Historique Statistique des demandeurs d'emploi - données cvs

Source et définition de l'Indicateur Conjoncturel de Durée au Chômage (ICDC)

Les données utilisées proviennent d'un échantillon au 1/10e (grosses régions) ou de l'exhaustivité (petites régions + la région Provence-Alpes-Côte d'Azur) du Fichier Historique Statistique (FHS) de Pôle emploi et permettent un suivi longitudinal des trajectoires au chômage de l'ensemble des demandeurs d'emploi inscrits à Pôle emploi.

UN INDICATEUR QUI REPRODUIT LE CALCUL DE L'ESPÉRANCE DE VIE D'UNE POPULATION

L'ICDC vise à apprécier l'impact de la conjoncture sur la durée d'inscription du demandeur d'emploi. Il réplique la méthode utilisée pour évaluer l'espérance de vie d'une population. Il concerne la France entière ou bien une région. Il est calculé chaque trimestre pour l'ensemble des demandeurs d'emploi inscrits à Pôle emploi, sans emploi et tenus à des actes positifs de recherche d'emploi, qu'ils aient ou non accompli des heures d'activité réduite (demandeurs d'emploi de catégories A, B et C). Dans cette étude, un demandeur d'emploi est considéré comme sorti du chômage s'il n'est plus présent sur les listes de Pôle emploi, quel que soit le motif de cette sortie.

Cet indicateur estime ainsi la durée moyenne d'inscription d'une cohorte fictive de demandeurs d'emploi qui connaîtraient durant toute leur période de chômage les mêmes conditions sur le marché du travail que celles du trimestre considéré. Il est très réactif à la conjoncture. En période de récession ou de faible croissance, il a tendance à augmenter. En revanche, il diminue d'autant plus fortement que le taux de croissance du PIB est élevé.

L'ICDC présente néanmoins des limites liées en partie à l'exploitation des données administratives : la sortie des listes peut refléter des situations très différentes (reprise d'emploi, radiations…) et le fait de se limiter aux seules personnes inscrites à Pôle emploi ne permet pas de couvrir l'ensemble des personnes qui recherchent un emploi, et notamment les jeunes.

Directeur de la publication
Thierry LEMERLE

Directeurs de la rédaction
Jean-Marie ROSSICH, Nicolas BIANCO

Réalisation
Direction de la Stratégie, de l'Innovation & Lab
Service Statistiques, Études et Évaluations

Pôle emploi Provence-Alpes-Côte d'Azur
34 rue Alfred Curtel
13010 Marseille

www.pole-emploi.org

Nous contacter : statistiques.13992@pole-emploi.fr