



STATISTIQUES ET INDICATEURS

# LES OFFRES D'EMPLOI DIFFUSÉES PAR PÔLE EMPLOI EN PROVENCE-ALPES-CÔTE D'AZUR AU 3<sup>E</sup> TRIMESTRE 2023



**932 000**

**OFFRES D'EMPLOI DIFFUSÉES SUR LES 12 DERNIERS MOIS**

## 211 700 offres nouvelles ont été diffusées au 3<sup>e</sup> trimestre 2023

Afin d'accroître la transparence du marché du travail, Pôle emploi a mis en place un « agrégateur des offres d'emploi ». Depuis 2014, le site Pôle-emploi.fr permet d'accéder aux offres transmises par des sites partenaires en plus des offres déposées directement par les employeurs à Pôle emploi.

Au 3<sup>e</sup> trimestre 2023, plus de 211 700 offres d'emploi nouvelles ont été diffusées par Pôle emploi Provence-Alpes-Côte d'Azur, soit une diminution de -0,9% par rapport au 3<sup>e</sup> trimestre 2022 (+3,0% France entière) [cf. Graphique 1].

42% de ces offres ont été collectées par Pôle emploi et 58% ont été transmises par des sites partenaires.

Cela porte le total sur les douze derniers mois à près de 932 000 offres diffusées (soit 7,6% du volume France entière). À noter que l'évolution est dépendante du nombre de sites partenaires.

**GRAPHIQUE 1 :**

**NOMBRE D'OFFRES D'EMPLOI DIFFUSÉES PAR PÔLE EMPLOI EN PROVENCE-ALPES-CÔTE D'AZUR**



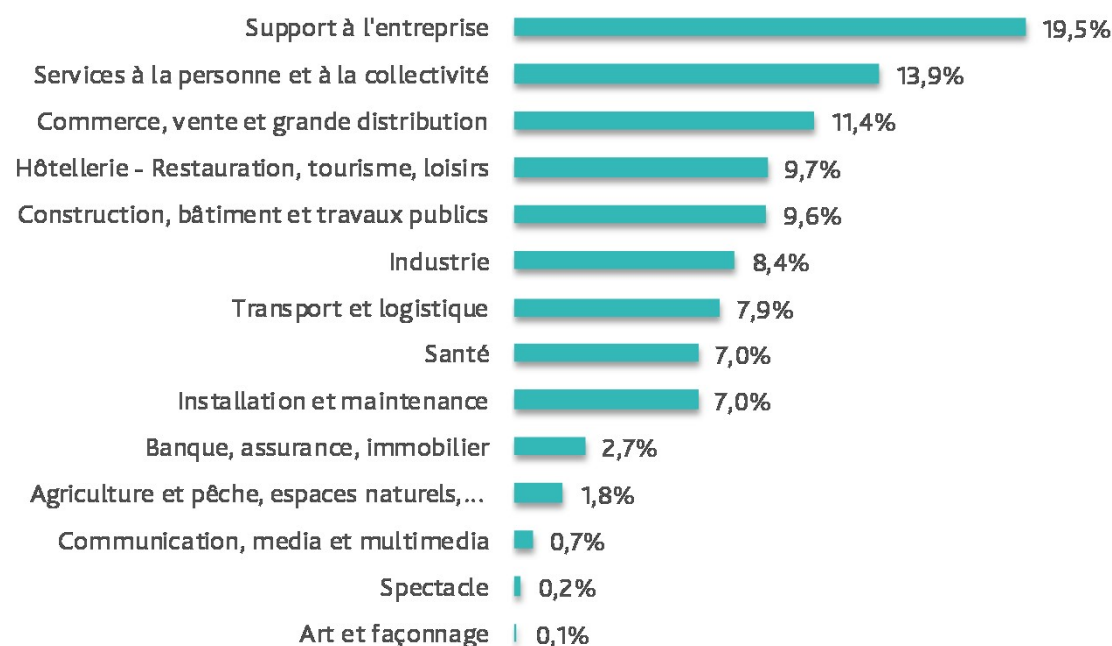
Sources : Pôle emploi, offres transmises par les partenaires et offres déposées à Pôle emploi, données brutes.

# LES DOMAINES PROFESSIONNELS DU SUPPORT À L'ENTREPRISE, DES SERVICES À LA PERSONNE ET À LA COLLECTIVITÉ ET DU COMMERCE REPRÉSENTENT PRÈS DE 45% DES OFFRES DIFFUSÉES

Les métiers du support à l'entreprise (19,5%) et des services à la personne et à la collectivité (13,9%) enregistrent le plus grand nombre d'offres diffusées sur les douze derniers mois [cf. Graphique 2]. Ceux du commerce, vente et grande distribution suivent ensuite avec 11,4%, devant les métiers de la l'hôtellerie - restauration, tourisme, loisirs (9,7%).

## GRAPHIQUE 2 :

### RÉPARTITION DES OFFRES DIFFUSÉES PAR PÔLE EMPLOI EN PROVENCE-ALPES-CÔTE D'AZUR ENTRE OCTOBRE 2022 ET SEPTEMBRE 2023 SELON LES DOMAINES DE MÉTIERS RECHERCHÉS

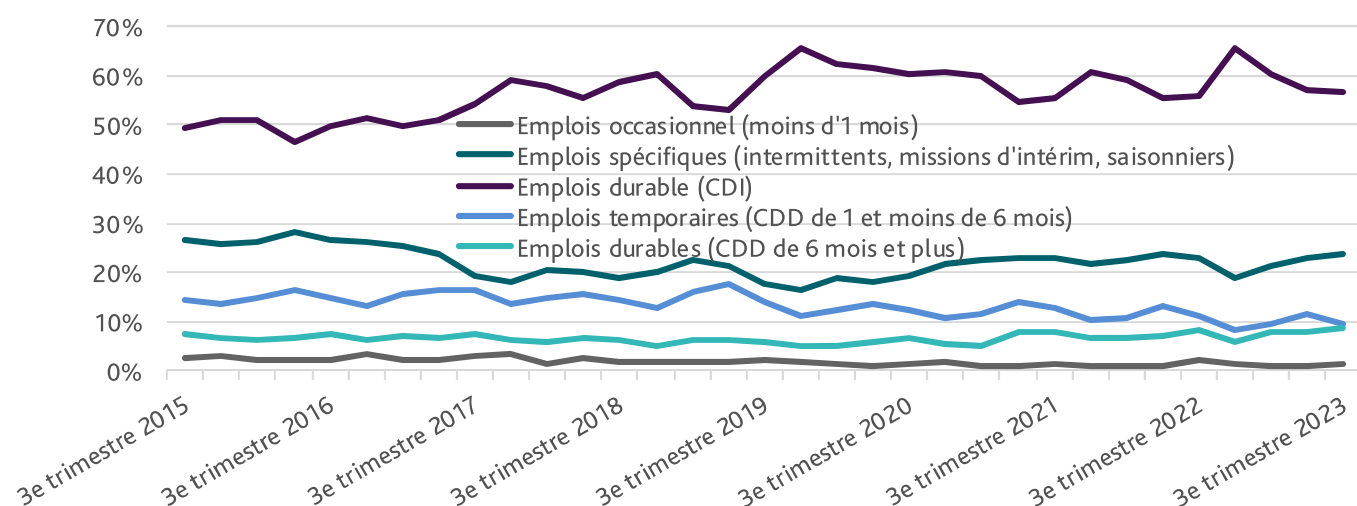


# 68% DES OFFRES DIFFUSÉES PAR PÔLE EMPLOI PORTENT SUR DES CONTRATS DURABLES

Entre octobre 2022 et septembre 2023, la part des offres durables (CDI et CDD de plus de six mois) atteint 68% [cf. Graphique 3]. En un an, cette part augmente de trois points.

## GRAPHIQUE 3 :

### PART DES TYPES DE CONTRATS DANS LES OFFRES DIFFUSÉES PAR PÔLE EMPLOI PROVENCE-ALPES-CÔTE D'AZUR



Sources : Pôle emploi, offres transmises par les partenaires et offres déposées à Pôle emploi, données brutes.

# BAISSE DES OFFRES DIFFUSÉES AU 3<sup>E</sup> TRIMESTRE 2023 DANS LA MOITIÉ DES SECTEURS, NOTAMMENT DANS LE COMMERCE ET LES SERVICES À LA PERSONNE ET À LA COLLECTIVITÉ

Certains métiers, comme ceux de l'industrie (+15,4% d'offres diffusées par rapport au 3<sup>e</sup> trimestre 2022) ou ceux de l'installation et maintenance (+22,0%) et de la construction (+11,8%) connaissent toutefois une hausse importante de leur volume d'offres [cf. Tableau 1].

TABLEAU 1 :

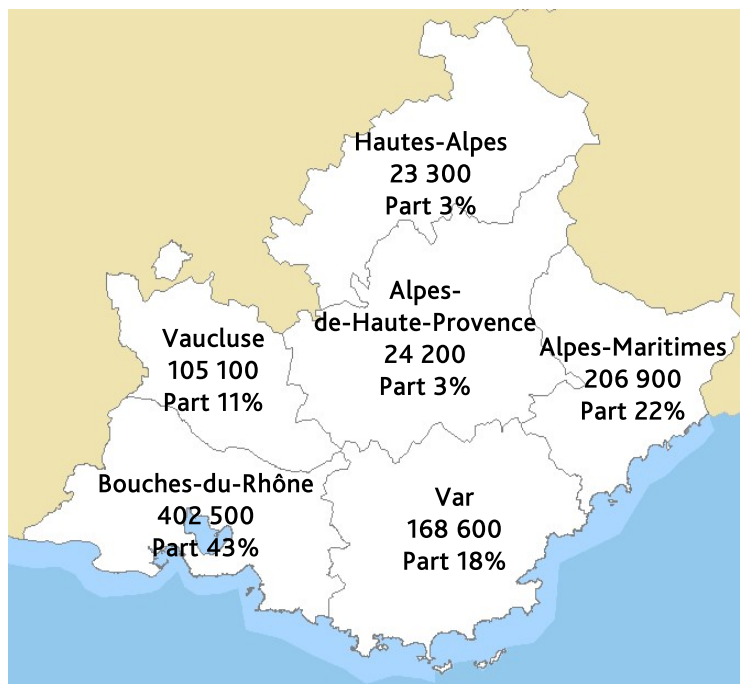
## STATISTIQUES SUR LES OFFRES DIFFUSÉES PAR DOMAINE PROFESSIONNEL

	Nombre d'offres au 3T2023	Part des offres	Evolution sur un an	Part des offres durables	Différence de la part des offres durables sur un an
	<b>211 740</b>	<b>100,0%</b>	<b>-0,9%</b>	<b>65,2%</b>	<b>+1,4 pt</b>
Agriculture	4 007	1,9%	+9,1%	40,4%	+3,8 pt
Art et façonnage	237	0,1%	+7,2%	55,3%	+1,4 pt
Banque, assurance, immobilier	4 626	2,2%	-8,0%	85,8%	+2,6 pt
Transaction immobilière	1 169	0,6%	-26,3%	97,5%	+0,4 pt
Commerce, vente et grande distribution	25 402	12,0%	-4,1%	74,9%	+3,1 pt
Mise en rayon libre-service	2 986	1,4%	-3,7%	54,6%	+0,5 pt
Assistanat commercial	2 727	1,3%	-19,2%	76,2%	+0,8 pt
Vente en alimentation	2 001	0,9%	-23,4%	76,5%	+2,6 pt
Relation commerciale auprès de particuliers	1 733	0,8%	+23,1%	79,5%	+2,9 pt
Communication, media et multimedia	1 356	0,6%	-23,2%	84,0%	+0,9 pt
Construction, bâtiment et travaux publics	20 422	9,6%	+11,8%	47,4%	+2,7 pt
Électricité bâtiment	2 231	1,1%	+28,3%	32,1%	+0,8 pt
Ingénierie et études du BTP	2 191	1,0%	+44,9%	94,7%	+1,5 pt
Installation d'équipements sanitaires et thermiques	1 855	0,9%	+19,6%	38,1%	-0,1 pt
Hôtellerie - Restauration, tourisme, loisirs	19 587	9,3%	+2,4%	59,3%	-0,3 pt
Personnel de cuisine	4 276	2,0%	-4,4%	54,4%	-4,5 pt
Service en restauration	3 011	1,4%	-3,4%	45,7%	-5,9 pt
Personnel polyvalent en restauration	2 177	1,0%	-16,7%	73,7%	+0,8 pt
Industrie	17 813	8,4%	+15,4%	57,0%	+6,5 pt
Management et ingénierie études, R & D industriel	1 667	0,8%	+73,3%	91,7%	+7,8 pt
Management et ingénierie de production	1 036	0,5%	+12,9%	86,1%	+7,2 pt
Installation et maintenance	15 449	7,3%	+22,0%	70,8%	+5,5 pt
Mécanique automobile	2 847	1,3%	+12,0%	70,1%	+2,7 pt
Instal. et mainte. d'équip. indus. et d'exploitation	2 597	1,2%	+23,4%	77,1%	+5,5 pt
Maintenance des bâtiments et des locaux	1 521	0,7%	+7,6%	52,9%	-1,5 pt
Santé	16 140	7,6%	+1,2%	60,6%	+1,3 pt
Soins infirmiers généralistes	3 602	1,7%	+6,2%	52,3%	+2,3 pt
Soins d'hygiène, de confort du patient	3 530	1,7%	+1,7%	50,7%	-2,5 pt
Médecine généraliste et spécialisée	2 324	1,1%	+37,0%	66,4%	-3,1 pt
Services à la personne et à la collectivité	31 662	15,0%	-13,9%	74,6%	-0,5 pt
Assistance auprès d'enfants	5 193	2,5%	-40,7%	75,8%	+0,0 pt
Services domestiques	5 042	2,4%	-23,1%	82,5%	-2,7 pt
Assistance auprès d'adultes	4 872	2,3%	-19,5%	94,4%	+0,3 pt
Nettoyage de locaux	2 520	1,2%	-16,4%	54,6%	+2,7 pt
Sécurité et surveillance privées	2 116	1,0%	+39,0%	65,2%	-11,4 pt
Spectacle	183	0,1%	-89,7%	53,6%	+45,4 pt
Support à l'entreprise	36 474	17,2%	-0,1%	80,8%	-0,6 pt
Comptabilité	8 216	3,9%	-8,0%	85,7%	+0,5 pt
Études et développement informatique	3 759	1,8%	+0,3%	98,1%	+0,4 pt
Secrétariat	2 106	1,0%	-8,9%	56,2%	+3,3 pt
Accueil et renseignements	2 061	1,0%	+74,2%	23,0%	-20,8 pt
Transport et logistique	18 382	8,7%	-7,7%	37,5%	-0,4 pt
Magasinage et préparation de commandes	5 070	2,4%	-5,1%	31,1%	-0,5 pt
Conduite de transp. de marchan. longue distance	3 113	1,5%	-11,5%	33,0%	-0,9 pt
Manutention manuelle de charges	2 292	1,1%	-14,5%	12,9%	-5,7 pt

Sources : Pôle emploi, offres transmises par les partenaires et offres déposées à Pôle emploi, données brutes.

### CARTE 1 :

## RÉPARTITION DÉPARTEMENTALE DES OFFRES DIFFUSÉES PAR PÔLE EMPLOI EN PROVENCE-ALPES-CÔTE D'AZUR, ENTRE OCTOBRE 2022 ET SEPTEMBRE 2023



NB : pour un pourcentage de 1,0% sur les 12 derniers mois, la commune n'est pas renseignée. La somme des départements ne fait donc pas 100%.

## ÉVOLUTION NÉGATIVE DES OFFRES DIFFUSÉES SUR L'ENSEMBLE DES DÉPARTEMENTS

Au 3<sup>e</sup> trimestre 2023, le nombre d'offres d'emploi diffusées diminue sur l'ensemble des départements par rapport au 3<sup>e</sup> trimestre 2022.

### LISTE 1 :

## TOP 10 DES MÉTIERS LES PLUS DEMANDÉS DANS LES OFFRES DIFFUSÉES PAR PÔLE EMPLOI EN PROVENCE-ALPES-CÔTE D'AZUR, ENTRE OCTOBRE 2022 ET SEPTEMBRE 2023

- Comptabilité
- Assistance auprès d'enfants
- Assistance auprès d'adultes
- Services domestiques
- Magasinage et préparation de commandes
- Personnel de cuisine
- Études et développement informatique
- Audit et contrôle comptables et financiers
- Soins infirmiers généralistes
- Service en restauration

### TABLEAU 2 :

## RÉPARTITION DU NOMBRE D'OFFRES DIFFUSÉES PAR PÔLE EMPLOI EN PROVENCE-ALPES-CÔTE D'AZUR, ENTRE OCTOBRE 2022 ET SEPTEMBRE 2023

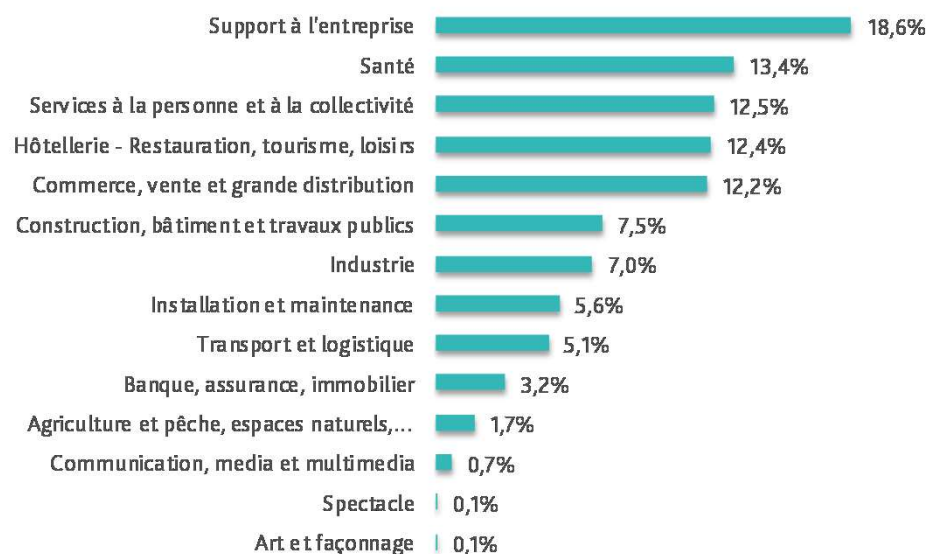
	Pôle emploi	Partenaires
Provence-Alpes-Côte d'Azur	38%	62%
Alpes-de-Haute-Provence	39%	61%
Hautes-Alpes	50%	50%
Alpes-Maritimes	39%	61%
Bouches-du-Rhône	32%	68%
Var	46%	54%
Vaucluse	45%	55%

Sources : Pôle emploi, offres transmises par les partenaires et offres déposées à Pôle emploi, données brutes.

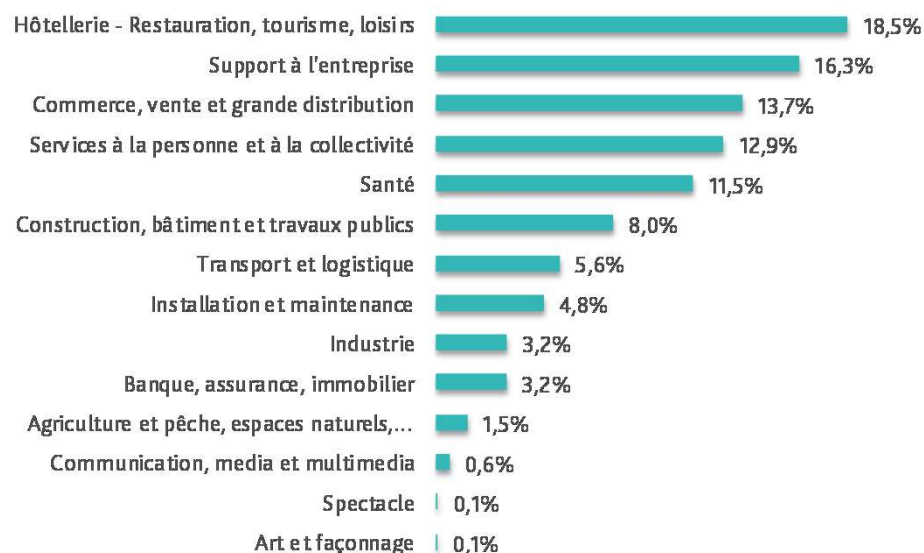
## ANNEXE 1 (1/2) :

### RÉPARTITION DES OFFRES DIFFUSÉES PAR PÔLE EMPLOI EN PROVENCE-ALPES-CÔTE D'AZUR, ENTRE OCTOBRE 2022 ET SEPTEMBRE 2023, SELON LES DOMAINES DE MÉTIERS RECHERCHÉS PAR DÉPARTEMENT

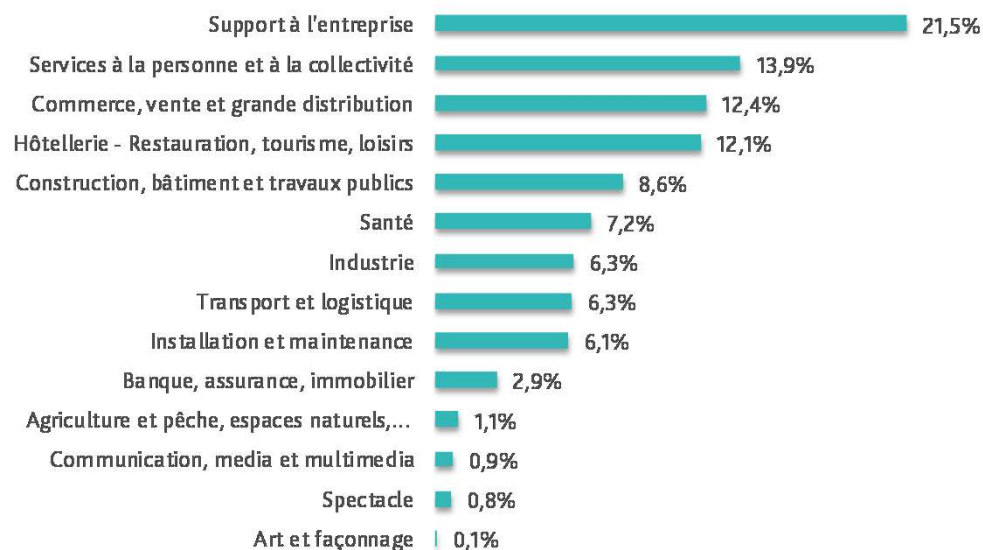
#### Alpes-de-Haute-Provence



#### Hautes-Alpes



#### Alpes-Maritimes

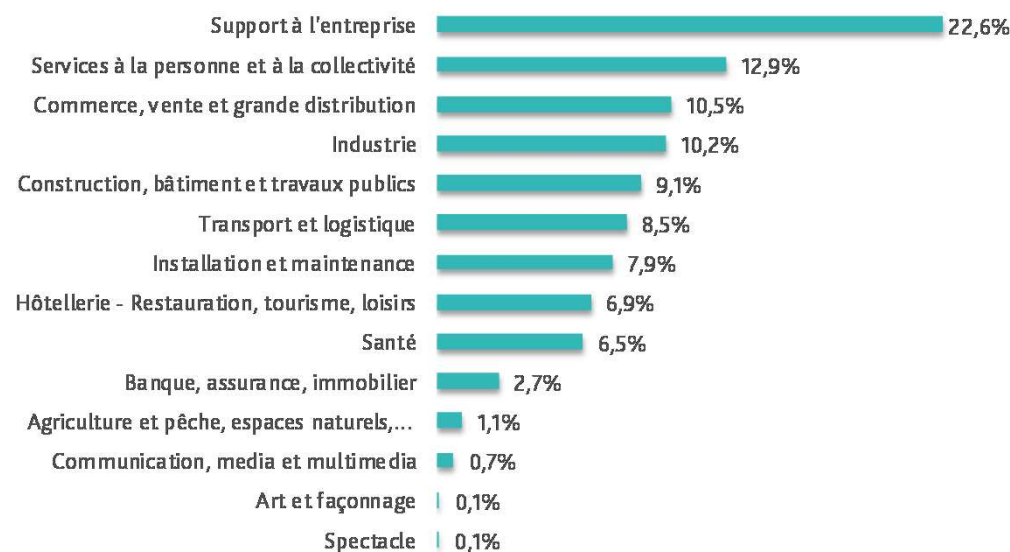


Sources : Pôle emploi, offres transmises par les partenaires et offres déposées à Pôle emploi, données brutes.

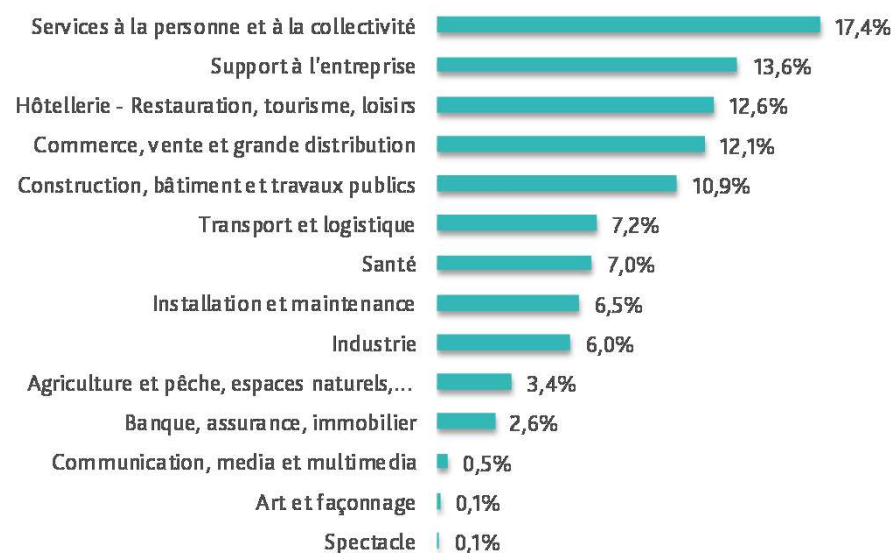
## ANNEXE 1 (2/2) :

### RÉPARTITION DES OFFRES DIFFUSÉES PAR PÔLE EMPLOI EN PROVENCE-ALPES-CÔTE D'AZUR, ENTRE OCTOBRE 2022 ET SEPTEMBRE 2023, SELON LES DOMAINES DE MÉTIERS RECHERCHÉS PAR DÉPARTEMENT

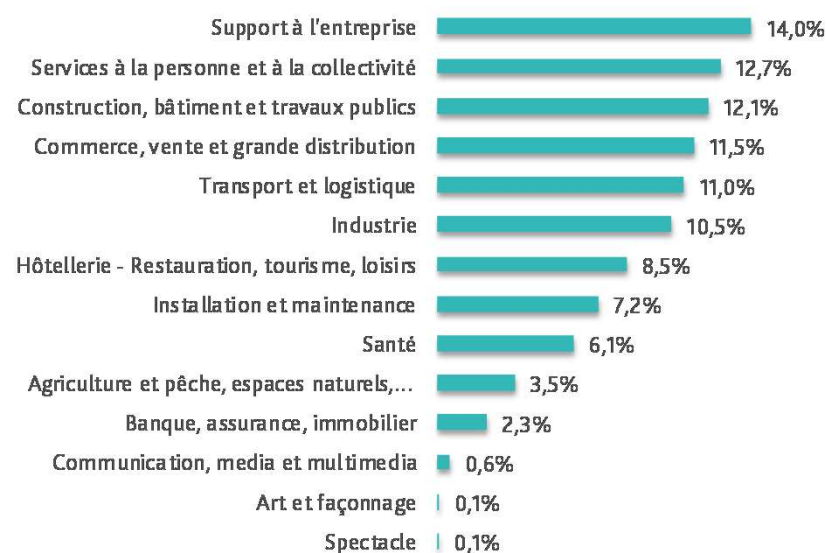
#### Bouches-du-Rhône



#### Var



#### Vaucluse

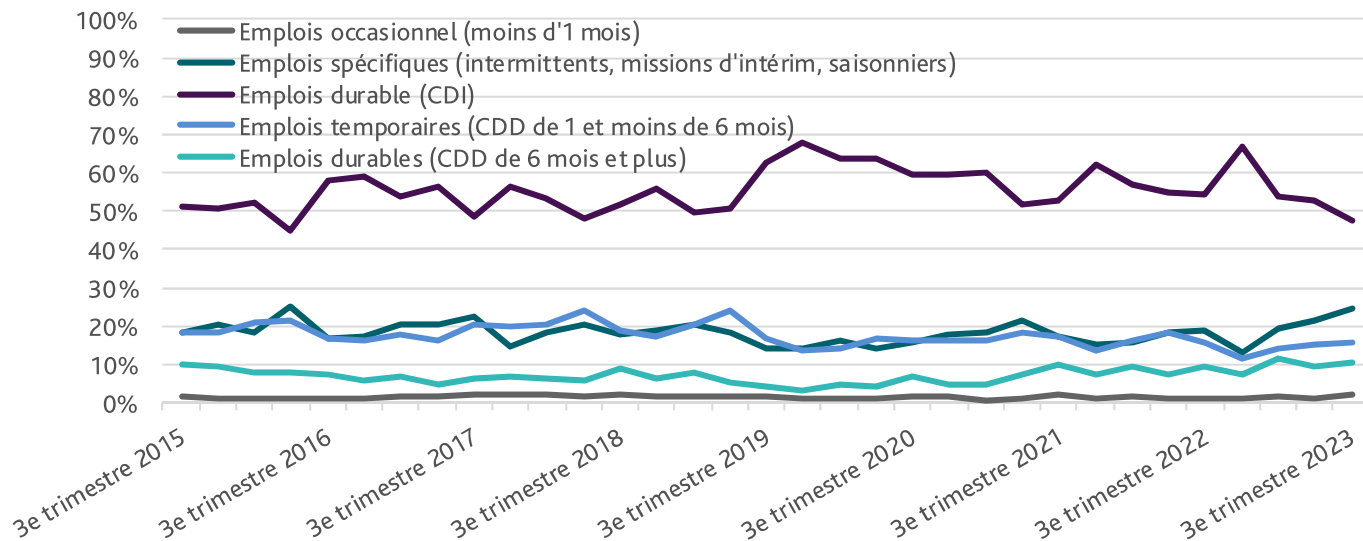


Sources : Pôle emploi, offres transmises par les partenaires et offres déposées à Pôle emploi, données brutes.

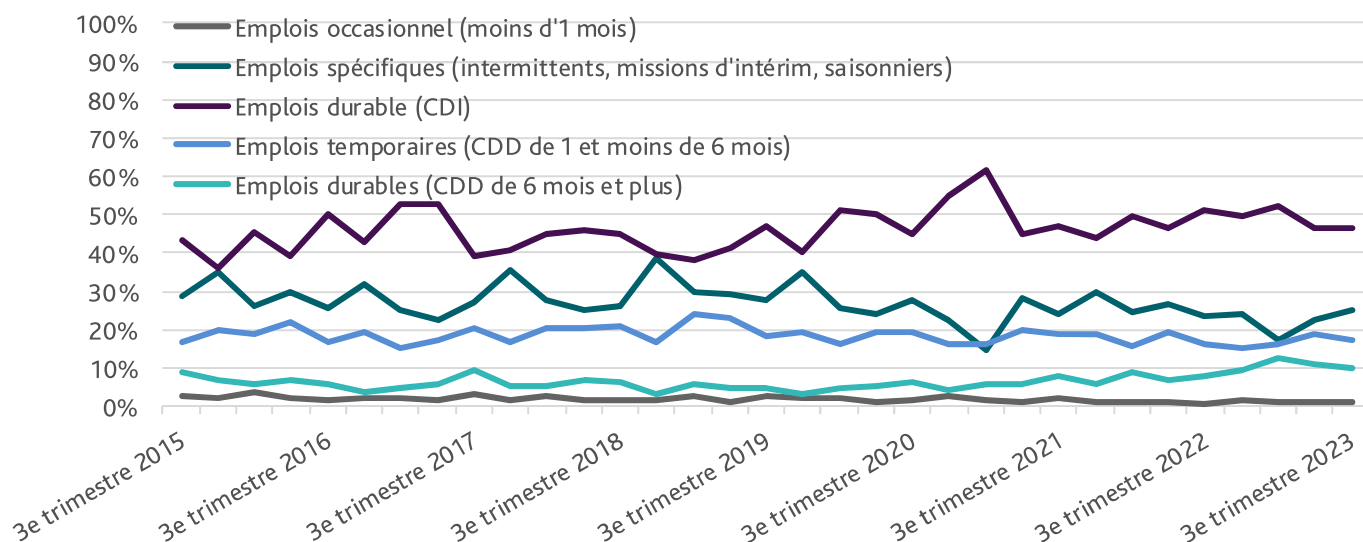
ANNEXE 2 (1/2) :

**PART DES TYPES DE CONTRATS DANS LES OFFRES DIFFUSÉES PAR PÔLE EMPLOI EN PROVENCE-ALPES-CÔTE D'AZUR PAR DÉPARTEMENT**

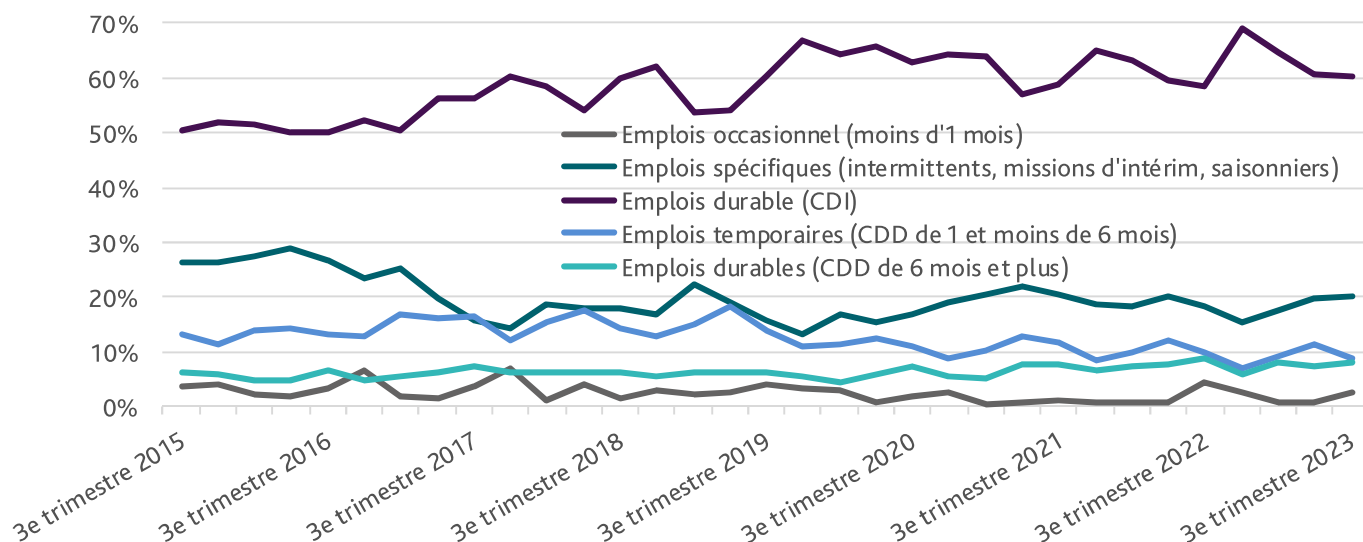
**Alpes-de-Haute-Provence**



**Hautes-Alpes**



**Alpes-Maritimes**

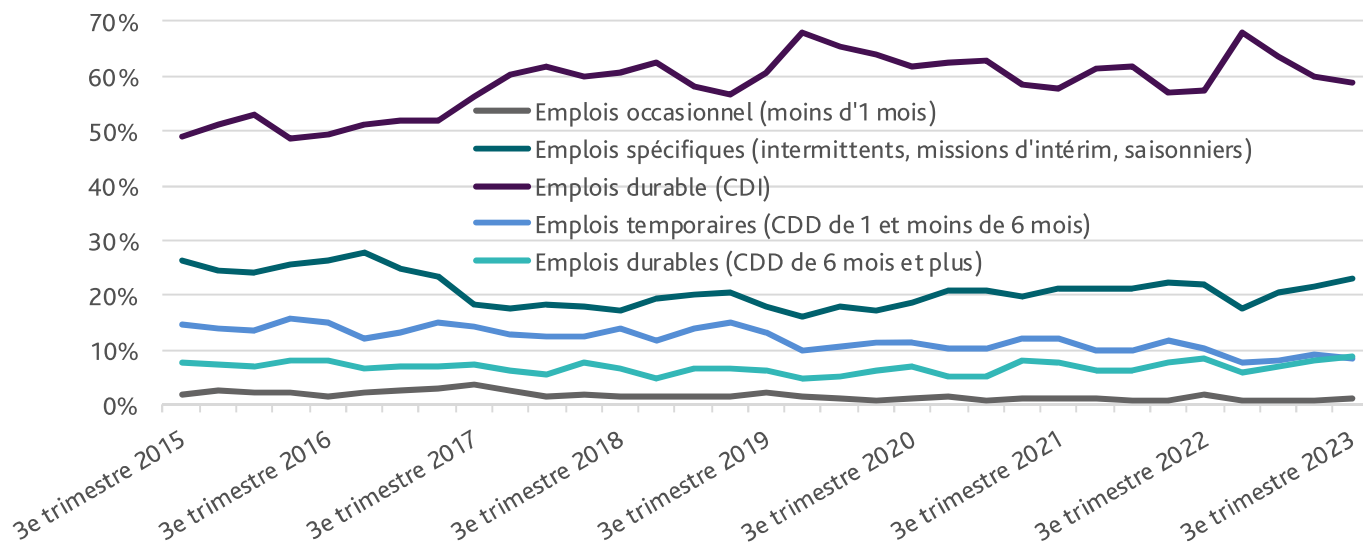


Sources : Pôle emploi, offres transmises par les partenaires et offres déposées à Pôle emploi, données brutes.

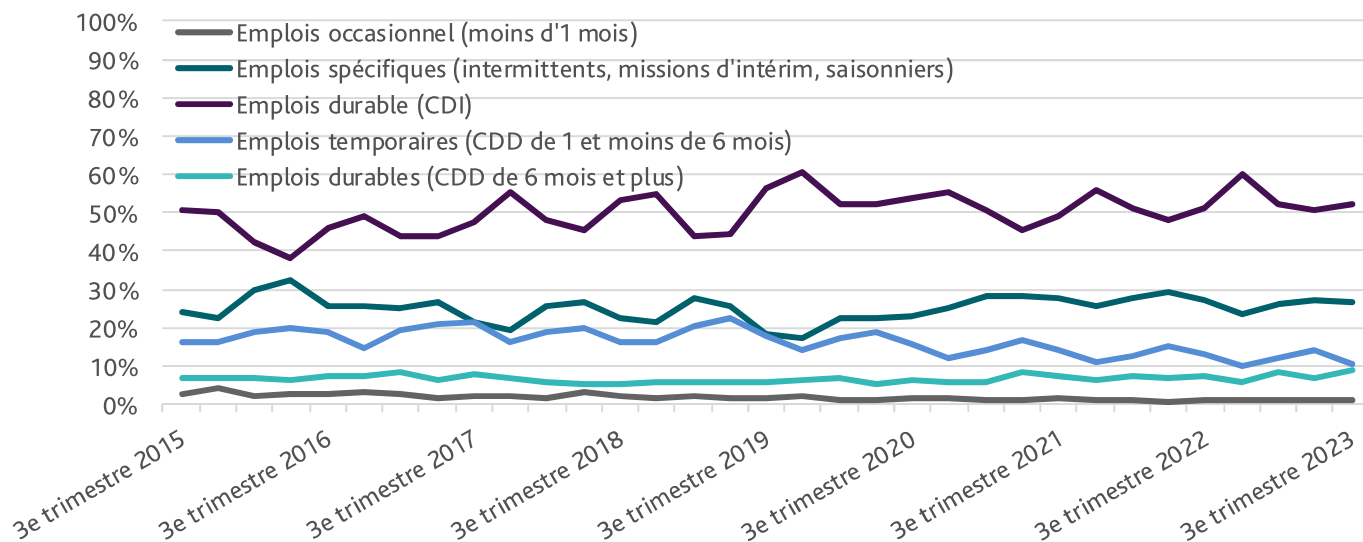
ANNEXE 2 (2/2) :

**PART DES TYPES DE CONTRATS DANS LES OFFRES DIFFUSÉES PAR PÔLE EMPLOI EN PROVENCE-ALPES-CÔTE D'AZUR PAR DÉPARTEMENT**

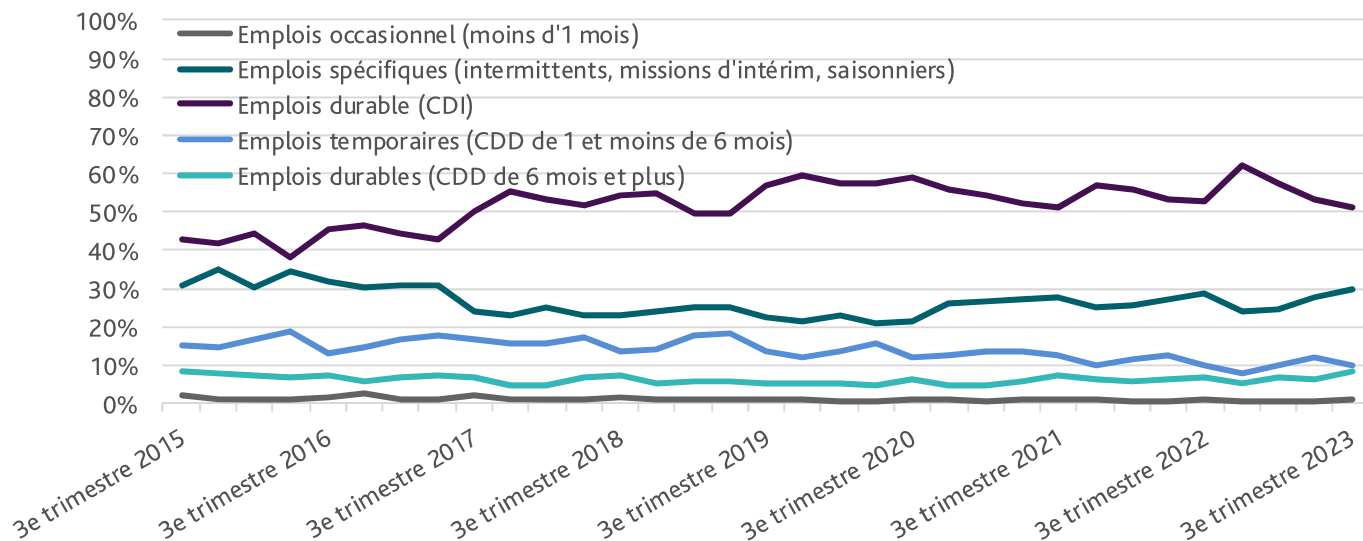
**Bouches-du-Rhône**



**Var**



**Vaucluse**



Sources : Pôle emploi, offres transmises par les partenaires et offres déposées à Pôle emploi, données brutes.



### ANNEXE 3 :

## TOP 10 DES MÉTIERS LES PLUS DEMANDÉS DANS LES OFFRES DIFFUSÉES PAR PÔLE EMPLOI EN PROVENCE-ALPES-CÔTE D'AZUR ENTRE OCTOBRE 2022 ET SEPTEMBRE 2023 PAR DÉPARTEMENT

### Alpes-de-Haute-Provence

- Comptabilité
- Soins infirmiers généralistes
- Soins d'hygiène, de confort du patient
- Audit et contrôle comptables et financiers
- Services domestiques
- Personnel de cuisine
- Médecine généraliste et spécialisée
- Service en restauration
- Transaction immobilière
- Mécanique automobile

### Hautes-Alpes

- Comptabilité
- Personnel de cuisine
- Soins d'hygiène, de confort du patient
- Soins infirmiers généralistes
- Audit et contrôle comptables et financiers
- Service en restauration
- Services domestiques
- Médecine généraliste et spécialisée
- Vente en alimentation
- Mise en rayon libre-service

### Alpes-Maritimes

- Comptabilité
- Études et développement informatique
- Personnel de cuisine
- Assistance auprès d'enfants
- Assistance auprès d'adultes
- Services domestiques
- Service en restauration
- Audit et contrôle comptables et financiers
- Soins infirmiers généralistes
- Assistanat commercial

### Bouches-du-Rhône

- Comptabilité
- Assistance auprès d'enfants
- Études et développement informatique
- Magasinage et préparation de commandes
- Assistanat commercial
- Services domestiques
- Ingénierie et études du BTP
- Audit et contrôle comptables et financiers
- Assistance auprès d'adultes
- Instal. maintenance d'équi. Indus. et d'exploitation

### Var

- Comptabilité
- Services domestiques
- Assistance auprès d'adultes
- Assistance auprès d'enfants
- Personnel de cuisine
- Service en restauration
- Conduite de trans. de marchandises longue distance
- Soins d'hygiène, de confort du patient
- Magasinage et préparation de commandes
- Audit et contrôle comptables et financiers

### Vaucluse

- Comptabilité
- Assistance auprès d'adultes
- Magasinage et préparation de commandes
- Services domestiques
- Conduite de trans. de marchandises longue distance
- Instal. maintenance d'équi. Indus. et d'exploitation
- Personnel de cuisine
- Conduite d'engins de déplacement des charges
- Manutention manuelle de charges
- Audit et contrôle comptables et financiers

## Sources et définitions :

Les statistiques d'offres d'emploi diffusées présentées dans cette publication portent sur les offres déposées directement à Pôle emploi et les offres transmises par des sites partenaires. Ainsi le nombre d'offres publiées ici correspond à l'ensemble des offres accessibles par les demandeurs d'emploi sur le site pole-emploi.fr.

### 1. LES OFFRES COLLECTÉES PAR PÔLE EMPLOI CORRESPONDENT AUX OFFRES D'EMPLOI DÉPOSÉES DIRECTEMENT PAR LES EMPLOYEURS AUPRÈS DE PÔLE EMPLOI

Le dépôt d'une offre d'emploi peut être réalisé à l'aide de différents canaux : le site internet de Pôle emploi (espace employeur), la ligne directe de son agence locale ou encore le numéro dédié aux entreprises (3995).

### 2. LES OFFRES TRANSMISES À PÔLE EMPLOI PAR DES SITES PARTENAIRES

Afin d'accroître la transparence du marché du travail, Pôle emploi a mis en place un «agrégateur des offres d'emploi» permettant de diffuser sur le site de Pôle emploi les offres déposées auprès de partenaires de Pôle emploi.

Au troisième trimestre 2023, environ 130 partenaires transmettent quotidiennement des offres d'emploi. Pôle emploi rediffuse ces offres sur son site internet. Les partenaires sont des job boards, agrégateurs, multiposteurs, grands recruteurs, bourses aux emplois, réseaux sociaux professionnels, ou annonceurs non spécialisés dans l'emploi. Les offres transmises doivent au moins respecter les cinq critères d'annonce légaux obligatoires : métier, lieu de travail, descriptif, type de contrat, expérience requise.

Pôle emploi vérifie la légalité et la fraîcheur des offres transmises par les partenaires et supprime les doublons avec les offres qui ont été déposées chez lui ou chez plusieurs partenaires. Enfin, Pôle emploi recodifie les métiers dans la nomenclature des métiers et des emplois (ROME : Répertoire Opérationnel des Métiers et des Emplois).

## Avertissements :

- Par souci de lisibilité, les données « nombre » sont brutes et arrondies à la centaine.
  - Pour un pourcentage de 1,0% en Provence-Alpes-Côte d'Azur sur l'exhaustivité de la base de données actuelle (2015), la commune de l'établissement n'est pas renseignée, ce qui implique que la somme par département soit légèrement inférieure au total région.
  - La série des offres issues des partenaires de Pôle emploi a été modifiée à partir de la publication du quatrième trimestre 2018. Ce changement fait suite à une uniformisation des concepts statistiques depuis le début de la série ainsi qu'à une meilleure prise en compte des doublons dans la chaîne de production. L'impact sur l'ensemble de la série est très faible avant le quatrième trimestre 2017. De cette date au quatrième trimestre 2018, il est d'environ -7% par rapport à l'ancienne série non modifiée.
- Un nouvel outil de mise à disposition des données sur les offres d'emploi est désormais disponible. Il permet de créer des requêtes et des visualisations personnalisées sur les offres par période, type de contrat, métier et région. Cet outil est disponible à l'adresse suivante : <http://statistiques.pole-emploi.org/offres/publication> .
- Retrouvez toutes nos publications régionales sur <http://www.pole-emploi.org/regions/provence-alpes-cote-d-azur/statistiques-analyses.html>

Directeur de la publication  
Pascal BLAIN

Directeurs de la rédaction  
Richard SPINOSA, Franck MENICHELLI

Réalisation :  
Direction de la Performance  
Service Statistiques, Études et Évaluations

Pôle emploi Direction régionale Provence-Alpes-Côte d'Azur  
34, rue Alfred Curtel  
13010 Marseille

Contact : [statistiques.13992@pole-emploi.fr](mailto:statistiques.13992@pole-emploi.fr)

**WWW.POLE-EMPLOI.ORG**

