



STATISTIQUES ET INDICATEURS

LES OFFRES D'EMPLOI DIFFUSÉES PAR FRANCE TRAVAIL EN PROVENCE-ALPES-CÔTE D'AZUR AU 4^E TRIMESTRE 2023

913 400

OFFRES D'EMPLOI DIFFUSÉES SUR LES 12 DERNIERS MOIS

218 300 offres nouvelles ont été diffusées au 4^e trimestre 2023

Afin d'accroître la transparence du marché du travail, France Travail a mis en place un « agrégateur des offres d'emploi ». Depuis 2014, le site francetravail.fr permet d'accéder aux offres transmises par des sites partenaires en plus des offres déposées directement par les employeurs à France Travail.

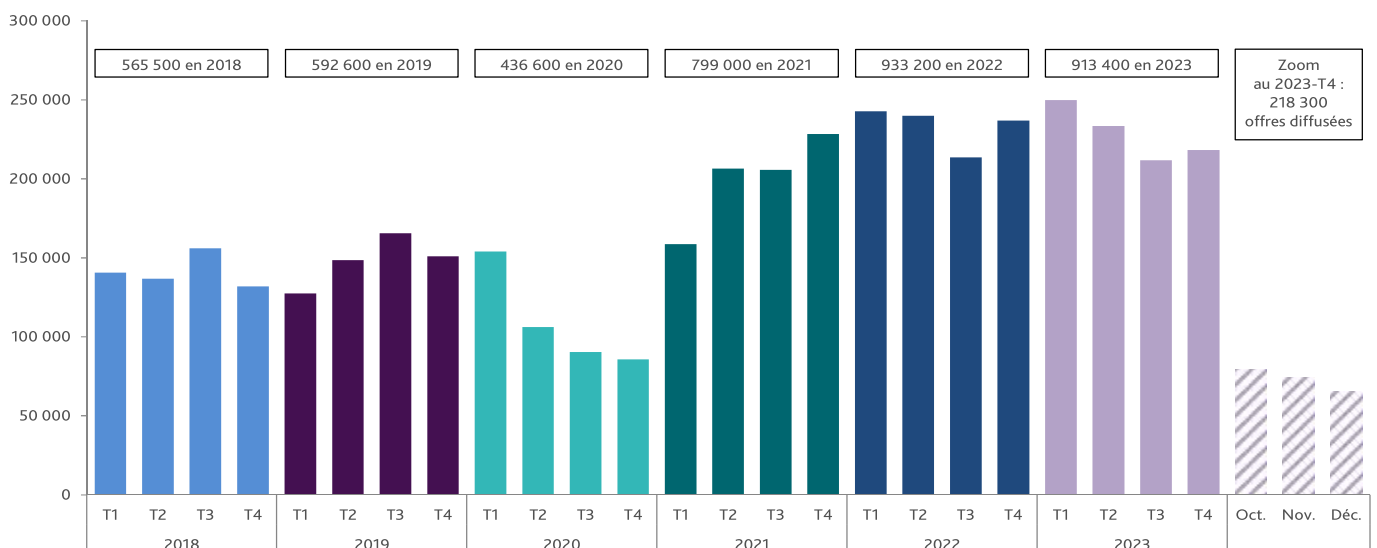
Au 4^e trimestre 2023, plus de 218 300 offres d'emploi nouvelles ont été diffusées par France Travail Provence-Alpes-Côte d'Azur, soit une diminution de 7,9% par rapport au 4^e trimestre 2022 (-5,8% France entière) [cf. Graphique 1].

38% de ces offres ont été collectées par France Travail et 62% ont été transmises par des sites partenaires.

Cela porte le total sur les douze derniers mois à près de 913 400 offres diffusées (soit 7,6% du volume France entière). À noter que l'évolution est dépendante du nombre de sites partenaires.

GRAPHIQUE 1 :

NOMBRE D'OFFRES D'EMPLOI DIFFUSÉES PAR FRANCE TRAVAIL EN PROVENCE-ALPES-CÔTE D'AZUR



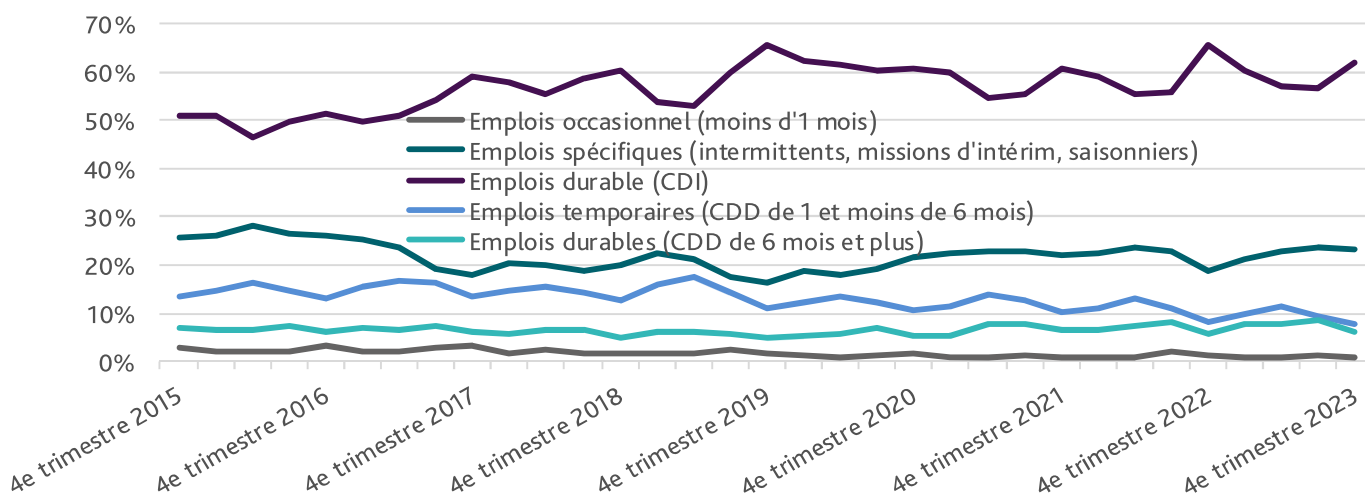
Sources : France Travail, offres transmises par les partenaires et offres déposées à France Travail, données brutes.

67% DES OFFRES DIFFUSÉES PAR FRANCE TRAVAIL PORTENT SUR DES CONTRATS DURABLES

Sur l'année 2023, la part des offres durables (CDI et CDD de plus de six mois) atteint 67% [cf. Graphique 2]. En un an, cette part augmente d'un point.

GRAPHIQUE 2 :

PART DES TYPES DE CONTRATS DANS LES OFFRES DIFFUSÉES PAR FRANCE TRAVAIL PROVENCE-ALPES-CÔTE D'AZUR

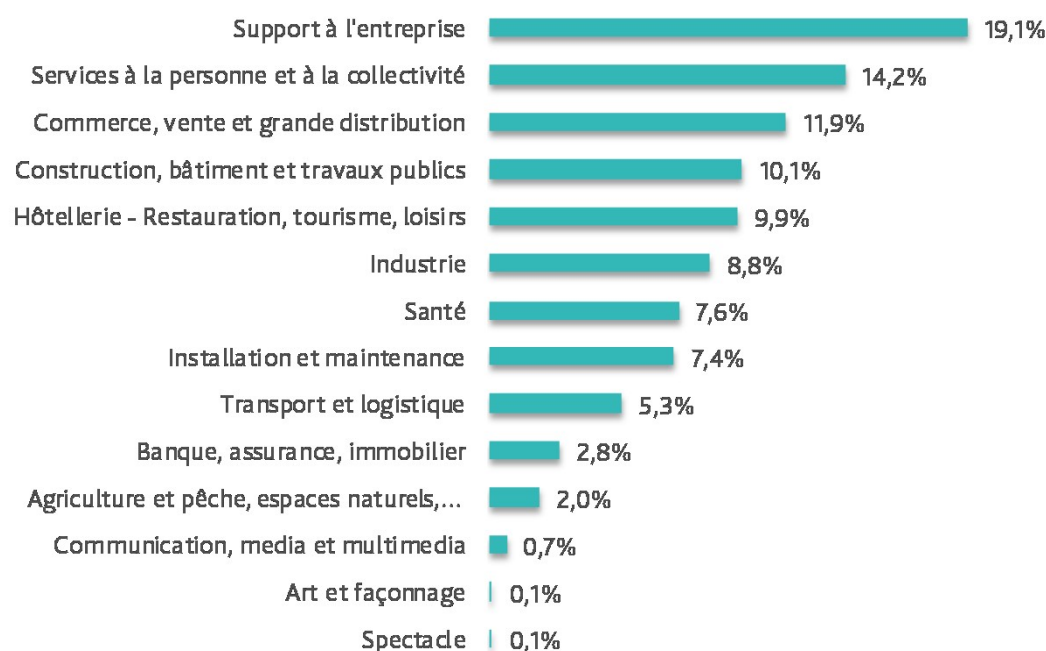


LES DOMAINES PROFESSIONNELS DU SUPPORT À L'ENTREPRISE, DES SERVICES À LA PERSONNE ET À LA COLLECTIVITÉ ET DU COMMERCE REPRÉSENTENT PLUS DE 45% DES OFFRES DIFFUSÉES

Les métiers du support à l'entreprise (19,1%) et des services à la personne et à la collectivité (14,2%) enregistrent le plus grand nombre d'offres diffusées sur les douze derniers mois [cf. Graphique 3]. Ceux du commerce, vente et grande distribution suivent ensuite avec 11,9%, devant les métiers de la construction, bâtiment et travaux publics (10,1%).

GRAPHIQUE 3 :

RÉPARTITION DES OFFRES DIFFUSÉES PAR FRANCE TRAVAIL EN PROVENCE-ALPES-CÔTE D'AZUR SUR L'ANNÉE 2023 SELON LES DOMAINES DE MÉTIERS RECHERCHÉS



Sources : France Travail, offres transmises par les partenaires et offres déposées à France travail, données brutes.

BAISSE DES OFFRES DIFFUSÉES AU 4^E TRIMESTRE 2023 DANS PLUS DE LA MOITIÉ DES SECTEURS, NOTAMMENT DANS LE COMMERCE ET LES SERVICES À LA PERSONNE ET À LA COLLECTIVITÉ

Certains métiers, comme ceux de l'industrie (+1,2% d'offres diffusées par rapport au 4^e trimestre 2022), ceux de la santé (+11,4%), et de l'installation et maintenance (+2,7%) enregistrent toutefois une hausse de leur volume d'offres [cf. Tableau 1].

TABLEAU 1 :

STATISTIQUES SUR LES OFFRES DIFFUSÉES PAR DOMAINE PROFESSIONNEL

	Nombre d'offres au 4T2023	Part des offres	Évolution sur un an	Part des offres durables	Évolution de la part des offres durables sur un an
	214 555	100,0%	-9,5%	67,7%	-3,8 pt
Agriculture	4 130	1,9%	+16,8%	39,2%	-4,4 pt
Art et façonnage	246	0,1%	-8,9%	55,3%	-15,5 pt
Banque, assurance, immobilier	5 781	2,7%	-8,9%	89,0%	+0,7 pt
Transaction immobilière	2 198	1,0%	+11,1%	99,0%	+0,8 pt
Commerce, vente et grande distribution	24 104	11,2%	-10,9%	72,6%	-2,5 pt
Mise en rayon libre-service	2 861	1,3%	+8,0%	46,0%	-9,5 pt
Assistanat commercial	2 075	1,0%	-41,2%	75,1%	-2,0 pt
Relation commerciale auprès de particuliers	1 763	0,8%	+1,0%	75,4%	-3,3 pt
Relat. commerciale grands comptes et entreprises	1 719	0,8%	-6,7%	91,3%	-2,6 pt
Communication, media et multimedia	1 312	0,6%	-18,7%	80,2%	-4,8 pt
Construction, bâtiment et travaux publics	21 971	10,2%	-6,1%	48,1%	-5,1 pt
Ingénierie et études du BTP	2 566	1,2%	-15,9%	92,9%	-3,1 pt
Électricité bâtiment	2 349	1,1%	+9,9%	34,1%	-0,4 pt
Instal. d'équipements sanitaires et thermiques	1 959	0,9%	+9,0%	40,4%	-0,6 pt
Hôtellerie - Restauration, tourisme, loisirs	16 808	7,8%	-12,3%	69,0%	-5,0 pt
Personnel de cuisine	2 334	1,1%	-36,4%	59,1%	-6,2 pt
Personnel polyvalent en restauration	2 127	1,0%	+3,8%	78,4%	-4,6 pt
Service en restauration	1 984	0,9%	-10,0%	50,4%	-12,5 pt
Industrie	20 447	9,5%	+1,2%	59,8%	-2,7 pt
Management et ingénierie études, R & D industriel	1 930	0,9%	-5,2%	89,3%	-2,3 pt
Management et ingénierie de production	1 189	0,6%	-22,1%	84,6%	-5,4 pt
Installation et maintenance	16 636	7,8%	+2,7%	68,5%	-2,6 pt
Mécanique automobile	2 893	1,3%	-1,7%	62,7%	-9,7 pt
Instal. et mainte. d'équip. indus. et d'exploitation	2 865	1,3%	-5,5%	73,1%	-3,5 pt
Instal. et mainte. en froid, conditionnement d'air	1 624	0,8%	+1,0%	62,6%	-2,3 pt
Santé	18 028	8,4%	+11,4%	68,9%	-1,1 pt
Soins infirmiers généralistes	3 593	1,7%	+9,0%	59,2%	-7,5 pt
Soins d'hygiène, de confort du patient	3 255	1,5%	-7,2%	59,7%	-4,3 pt
Médecine généraliste et spécialisée	2 409	1,1%	+29,5%	75,5%	+1,0 pt
Services à la personne et à la collectivité	29 410	13,7%	-10,2%	76,0%	+0,1 pt
Services domestiques	4 856	2,3%	-7,9%	88,1%	+1,8 pt
Assistance auprès d'adultes	4 478	2,1%	-28,7%	96,2%	+0,9 pt
Assistance auprès d'enfants	3 226	1,5%	-39,1%	77,3%	+9,1 pt
Enseignement général du second degré	2 658	1,2%	+9,0%	43,2%	-2,3 pt
Nettoyage de locaux	2 059	1,0%	-16,7%	64,4%	+2,2 pt
Spectacle	203	0,1%	-86,1%	70,0%	+50,9 pt
Support à l'entreprise	38 738	18,1%	-24,2%	83,9%	-4,0 pt
Comptabilité	10 352	4,8%	-30,5%	86,7%	-3,7 pt
Études et développement informatique	3 849	1,8%	-26,4%	98,2%	-0,2 pt
Audit et contrôle comptables et financiers	2 723	1,3%	-54,5%	99,1%	-0,3 pt
Secrétariat	2 093	1,0%	-4,4%	55,2%	-0,8 pt
Transport et logistique	16 741	7,8%	-5,4%	39,1%	-8,1 pt
Magasinage et préparation de commandes	4 974	2,3%	+5,0%	35,1%	-1,8 pt
Conduite de transp. de marchan. longue distance	2 701	1,3%	-2,5%	31,5%	-9,2 pt
Manutention manuelle de charges	1 708	0,8%	-24,4%	12,4%	-15,5 pt

Sources : France Travail, offres transmises par les partenaires et offres déposées à France Travail, données brutes.

LISTE 1 :

TOP 10 DES MÉTIERS LES PLUS DEMANDÉS DANS LES OFFRES DIFFUSÉES PAR FRANCE TRAVAIL EN PROVENCE-ALPES-CÔTE D'AZUR SUR L'ANNÉE 2023

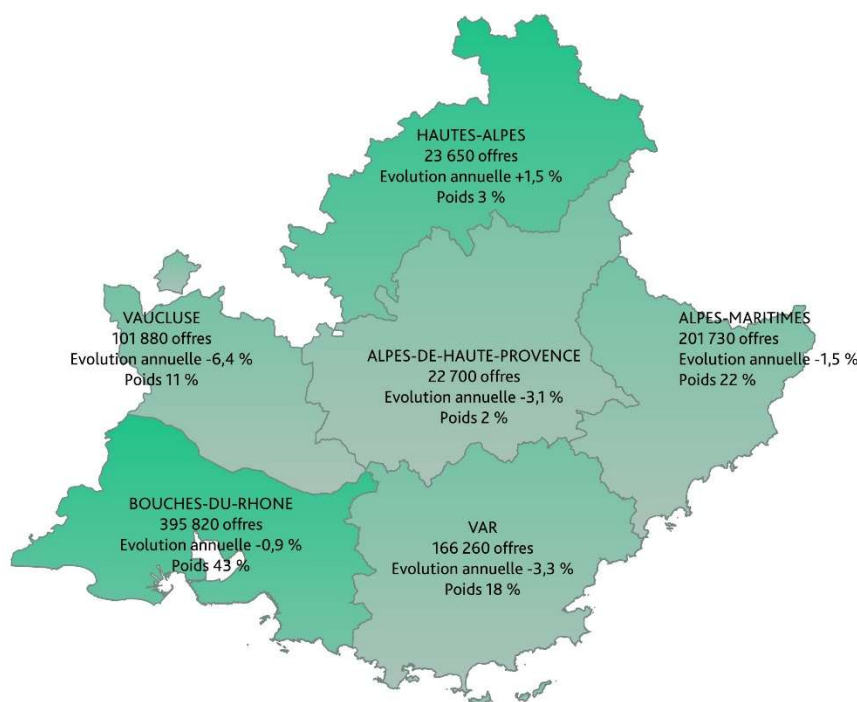
- Comptabilité
- Assistance auprès d'enfants
- Assistance auprès d'adultes
- Services domestiques
- Magasinage et préparation de commandes
- Personnel de cuisine
- Études et développement informatique
- Audit et contrôle comptables et financiers
- Soins infirmiers généralistes
- Service en restauration

ÉVOLUTIONS NÉGATIVES DES OFFRES DIFFUSÉES SUR L'ENSEMBLE DES DÉPARTEMENTS

Au 4^e trimestre 2023, le nombre d'offres d'emploi diffusées diminue sur l'ensemble des départements par rapport au 4^e trimestre 2022, mais il reste toutefois sur des niveaux historiquement élevés.

CARTE 1 :

RÉPARTITION DÉPARTEMENTALE DES OFFRES DIFFUSÉES PAR FRANCE TRAVAIL EN PROVENCE-ALPES-CÔTE D'AZUR SUR L'ANNÉE 2023



NB : pour un pourcentage de 0,9% sur les 12 derniers mois, la commune n'est pas renseignée. La somme des départements ne fait donc pas 100%.

TABLEAU 2 :

RÉPARTITION DU NOMBRE D'OFFRES DIFFUSÉES PAR FRANCE TRAVAIL EN PROVENCE-ALPES-CÔTE D'AZUR SUR L'ANNÉE 2023

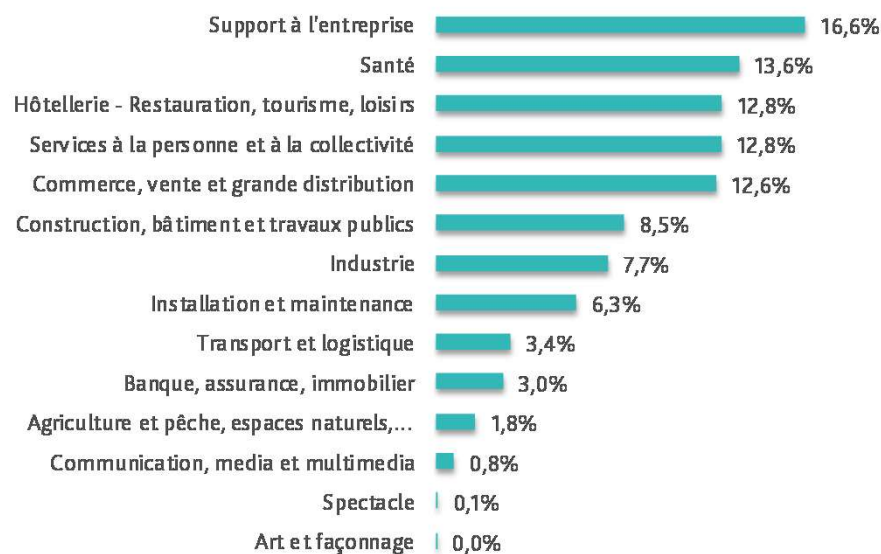
	Pôle emploi	Partenaires
Provence-Alpes-Côte d'Azur	38%	62%
Alpes-de-Haute-Provence	40%	60%
Hautes-Alpes	47%	53%
Alpes-Maritimes	39%	61%
Bouches-du-Rhône	32%	68%
Var	46%	54%
Vaucluse	44%	56%

Sources : France Travail, offres transmises par les partenaires et offres déposées à France Travail, données brutes.

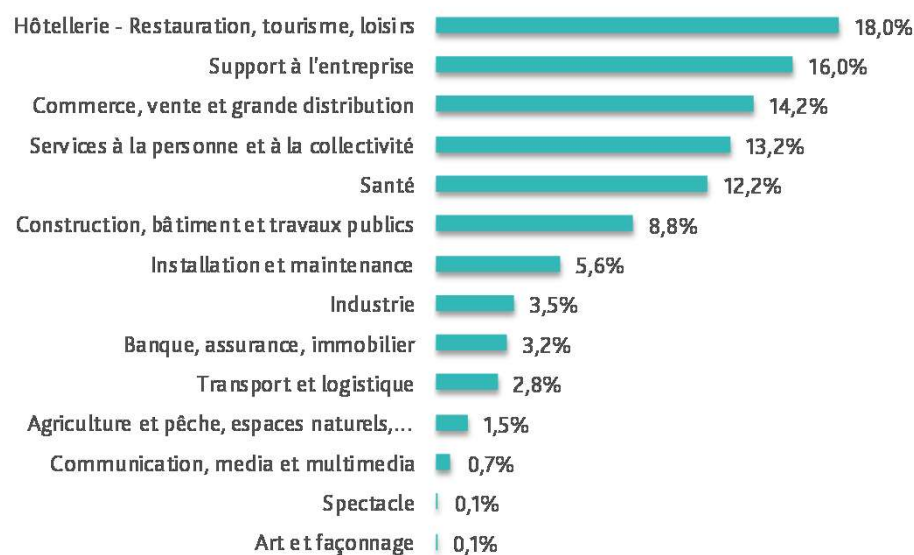
ANNEXE 1 (1/2) :

RÉPARTITION DES OFFRES DIFFUSÉES PAR FRANCE TRAVAIL EN PROVENCE-ALPES-CÔTE D'AZUR, SUR L'ANNÉE 2023, SELON LES DOMAINES DE MÉTIERS RECHERCHÉS PAR DÉPARTEMENT

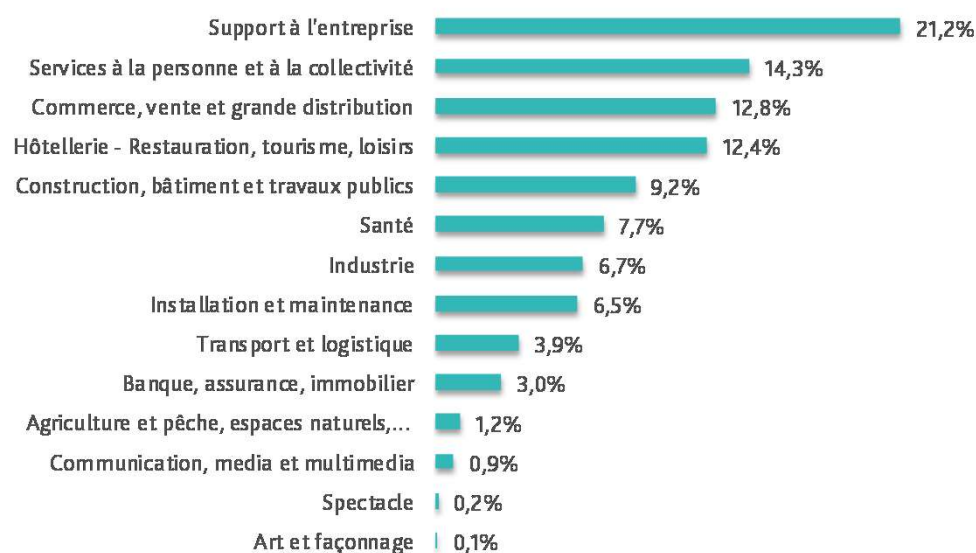
Alpes-de-Haute-Provence



Hautes-Alpes



Alpes-Maritimes

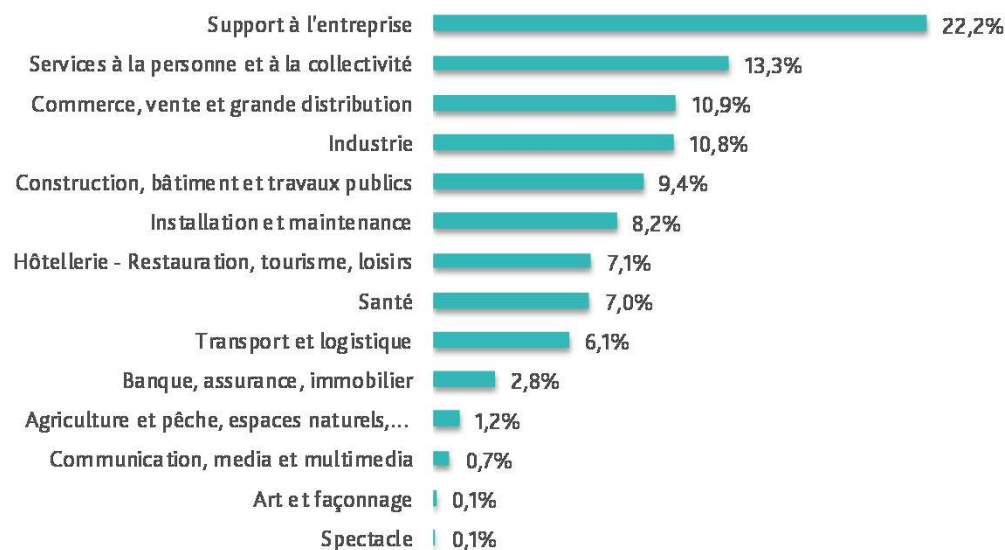


Sources : France Travail, offres transmises par les partenaires et offres déposées à France Travail, données brutes.

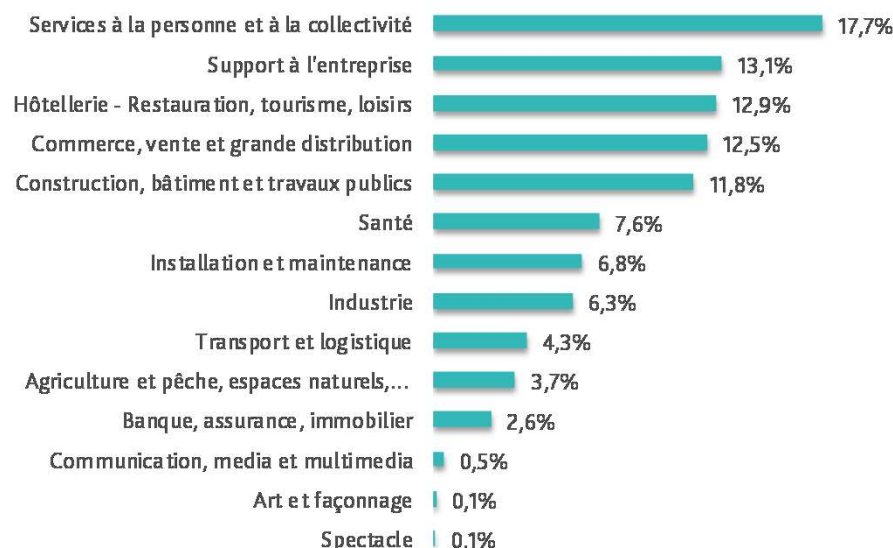
ANNEXE 1 (2/2) :

RÉPARTITION DES OFFRES DIFFUSÉES PAR FRANCE TRAVAIL EN PROVENCE-ALPES-CÔTE D'AZUR SUR L'ANNÉE 2023, SELON LES DOMAINES DE MÉTIERS RECHERCHÉS PAR DÉPARTEMENT

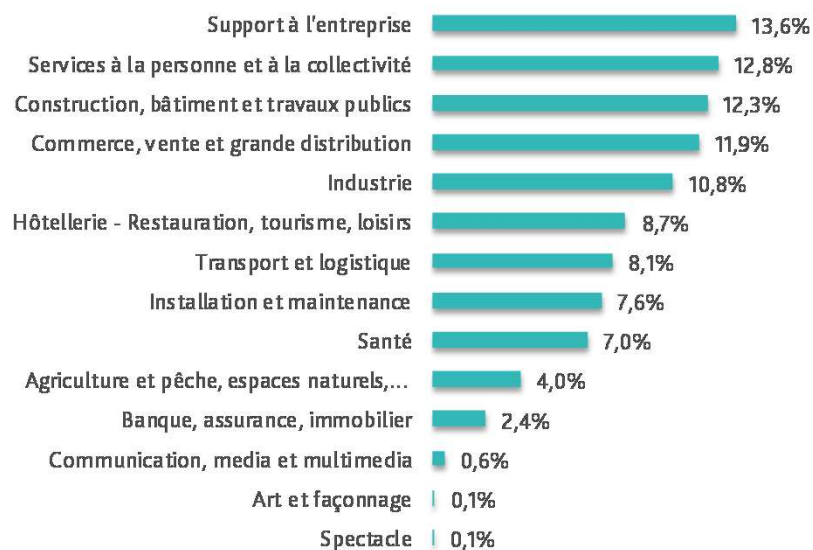
Bouches-du-Rhône



Var



Vaucluse

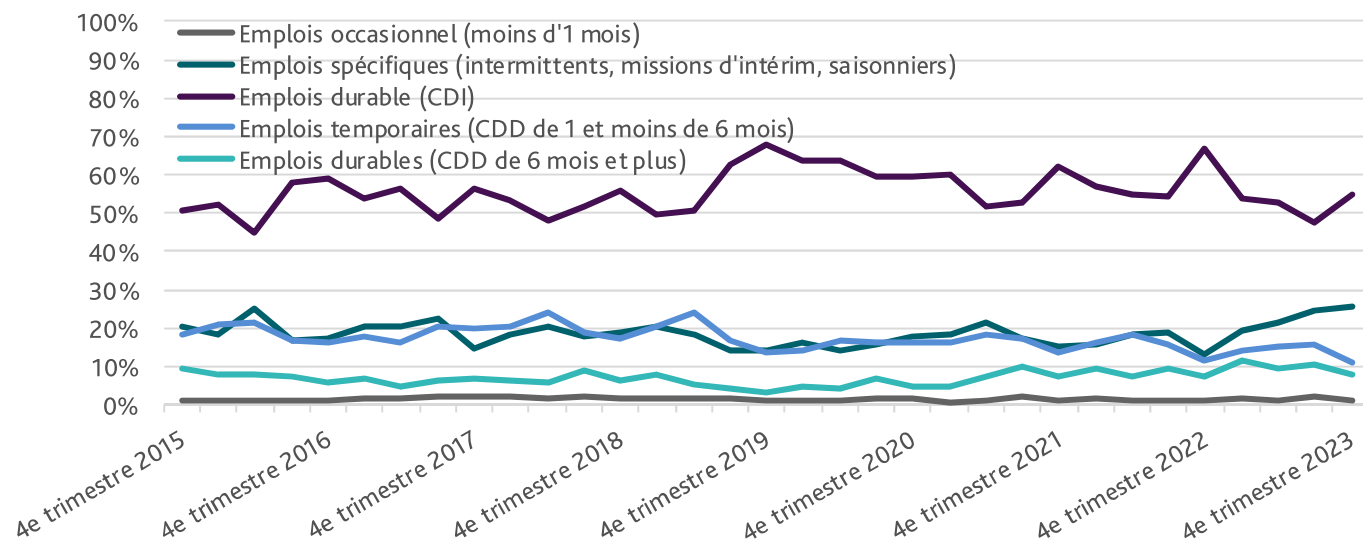


Sources : France Travail, offres transmises par les partenaires et offres déposées à France Travail, données brutes.

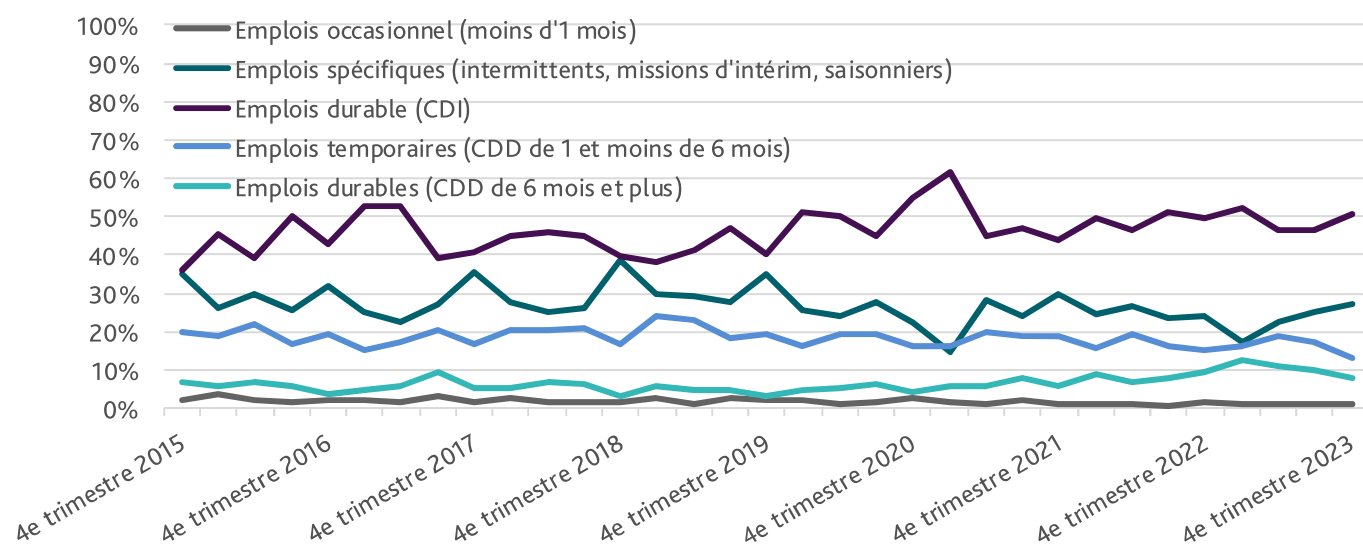
ANNEXE 2 (1/2) :

PART DES TYPES DE CONTRATS DANS LES OFFRES DIFFUSÉES PAR FRANCE TRAVAIL EN PROVENCE-ALPES-CÔTE D'AZUR PAR DÉPARTEMENT

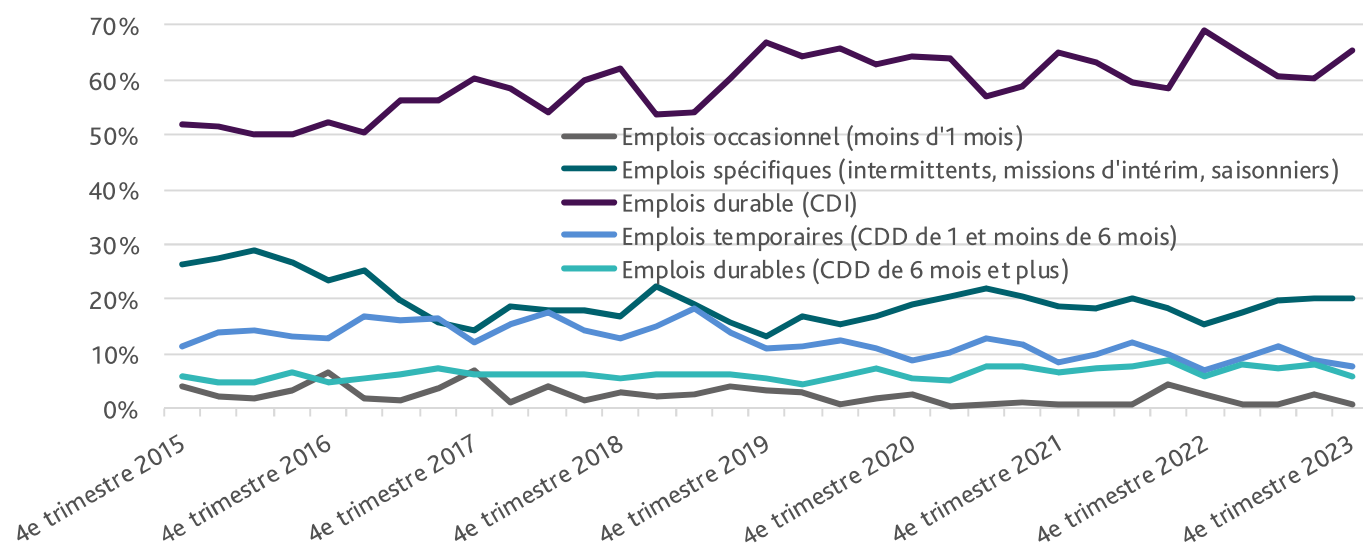
Alpes-de-Haute-Provence



Hautes-Alpes



Alpes-Maritimes

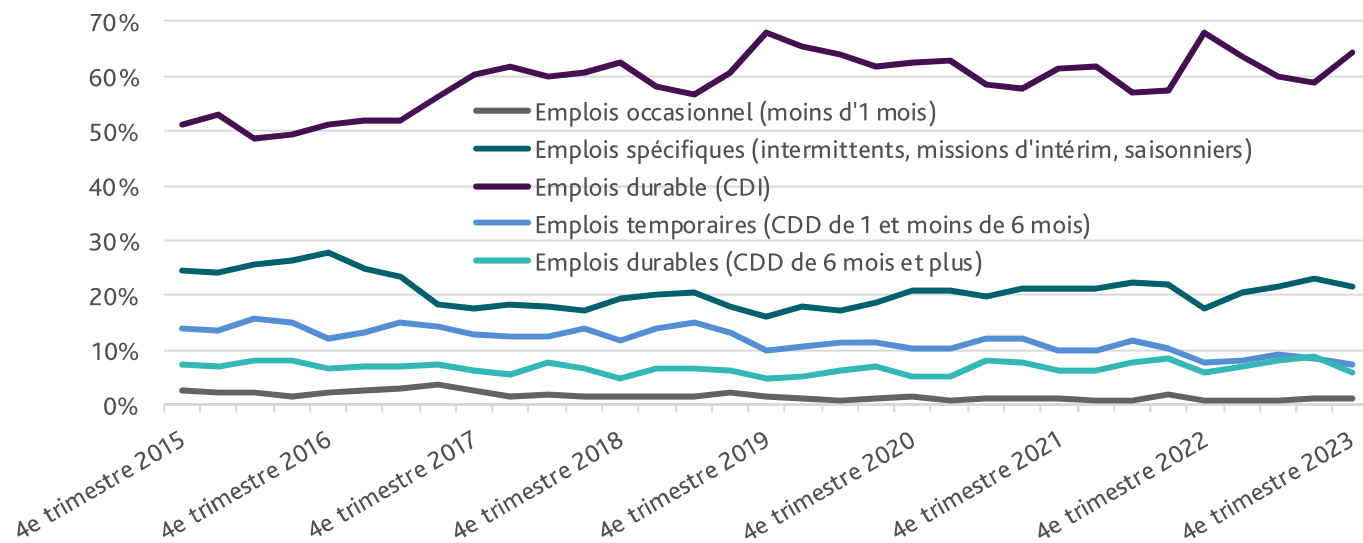


Sources : France Travail, offres transmises par les partenaires et offres déposées à France Travail, données brutes.

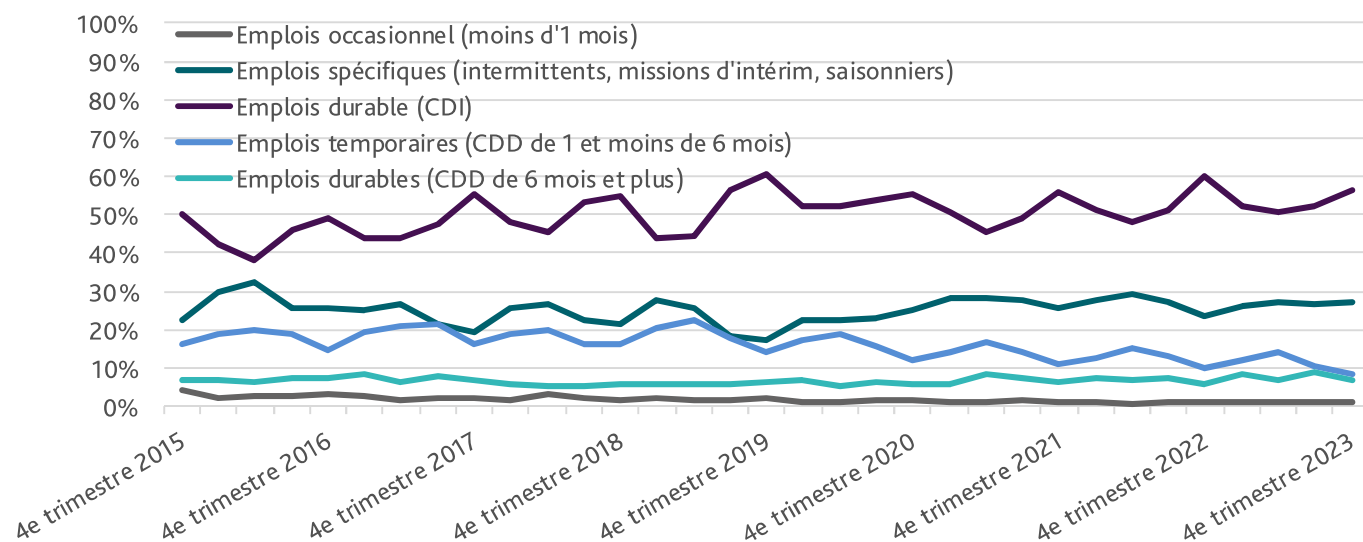
ANNEXE 2 (2/2) :

PART DES TYPES DE CONTRATS DANS LES OFFRES DIFFUSÉES PAR FRANCE TRAVAIL EN PROVENCE-ALPES-CÔTE D'AZUR PAR DÉPARTEMENT

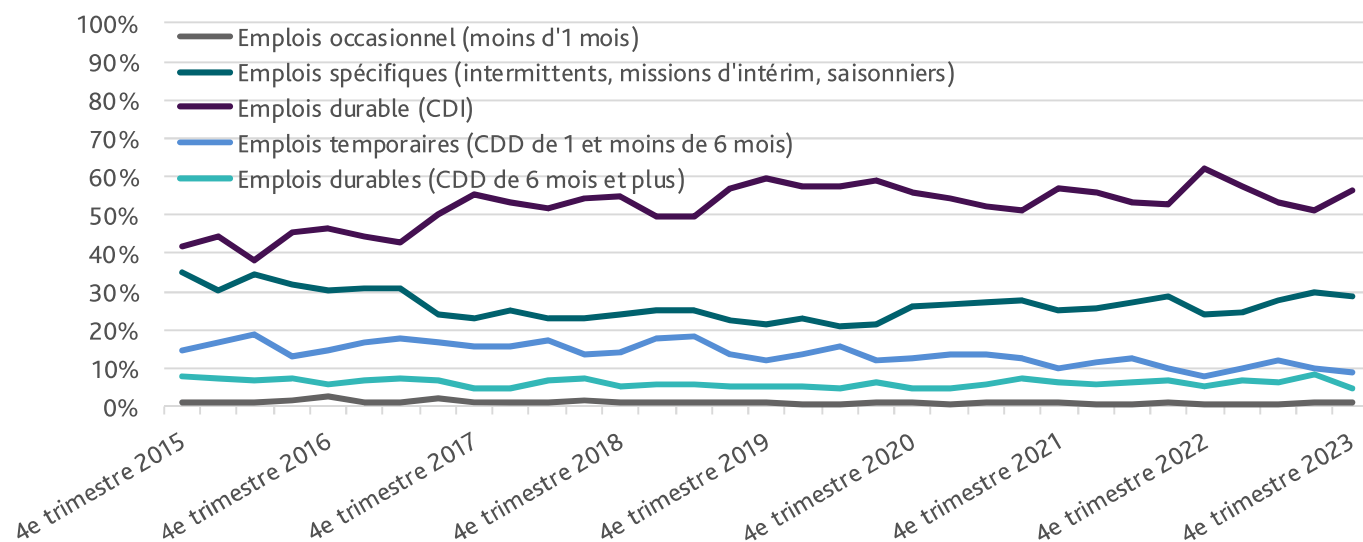
Bouches-du-Rhône



Var



Vaucluse



Sources : France Travail, offres transmises par les partenaires et offres déposées à France Travail, données brutes.

ANNEXE 3 :

TOP 10 DES MÉTIERS LES PLUS DEMANDÉS DANS LES OFFRES DIFFUSÉES PAR FRANCE TRAVAIL EN PROVENCE-ALPES-CÔTE D'AZUR SUR L'ANNÉE 2023 PAR DÉPARTEMENT

Alpes-de-Haute-Provence

- Comptabilité
- Soins infirmiers généralistes
- Soins d'hygiène, de confort du patient
- Audit et contrôle comptables et financiers
- Services domestiques
- Personnel de cuisine
- Médecine généraliste et spécialisée
- Service en restauration
- Transaction immobilière
- Mécanique automobile

Hautes-Alpes

- Comptabilité
- Personnel de cuisine
- Soins d'hygiène, de confort du patient
- Soins infirmiers généralistes
- Audit et contrôle comptables et financiers
- Service en restauration
- Services domestiques
- Médecine généraliste et spécialisée
- Vente en alimentation
- Mise en rayon libre-service

Alpes-Maritimes

- Comptabilité
- Études et développement informatique
- Personnel de cuisine
- Assistance auprès d'enfants
- Assistance auprès d'adultes
- Services domestiques
- Service en restauration
- Audit et contrôle comptables et financiers
- Soins infirmiers généralistes
- Assistanat commercial

Bouches-du-Rhône

- Comptabilité
- Assistance auprès d'enfants
- Études et développement informatique
- Magasinage et préparation de commandes
- Assistanat commercial
- Services domestiques
- Ingénierie et études du BTP
- Audit et contrôle comptables et financiers
- Assistance auprès d'adultes
- Instal. maintenance d'équi. Indus. et d'exploitation

Var

- Comptabilité
- Services domestiques
- Assistance auprès d'adultes
- Assistance auprès d'enfants
- Personnel de cuisine
- Service en restauration
- Conduite de trans. de marchandises longue distance
- Soins d'hygiène, de confort du patient
- Magasinage et préparation de commandes
- Audit et contrôle comptables et financiers

Vaucluse

- Comptabilité
- Assistance auprès d'adultes
- Magasinage et préparation de commandes
- Services domestiques
- Conduite de trans. de marchandises longue distance
- Instal. maintenance d'équi. Indus. et d'exploitation
- Personnel de cuisine
- Conduite d'engins de déplacement des charges
- Manutention manuelle de charges
- Audit et contrôle comptables et financiers

Sources et définitions :

Les statistiques d'offres d'emploi diffusées présentées dans cette publication portent sur les offres déposées directement à France Travail et les offres transmises par des sites partenaires. Ainsi le nombre d'offres publiées ici correspond à l'ensemble des offres accessibles par les demandeurs d'emploi sur le site pole-emploi.fr.

1. LES OFFRES COLLECTÉES PAR FRANCE TRAVAIL CORRESPONDENT AUX OFFRES D'EMPLOI DÉPOSÉES DIRECTEMENT PAR LES EMPLOYEURS AUPRÈS DE FRANCE TRAVAIL

Le dépôt d'une offre d'emploi peut être réalisé à l'aide de différents canaux : le site internet de France Travail (espace employeur), la ligne directe de son agence locale ou encore le numéro dédié aux entreprises (3995).

2. LES OFFRES TRANSMISES À FRANCE TRAVAIL PAR DES SITES PARTENAIRES

Afin d'accroître la transparence du marché du travail, France Travail a mis en place un « agrégateur des offres d'emploi » permettant de diffuser sur le site de France Travail les offres déposées auprès de partenaires de France Travail.

Au quatrième trimestre 2023, environ 132 partenaires transmettent quotidiennement des offres d'emploi. France Travail rediffuse ces offres sur son site internet. Les partenaires sont des job boards, agrégateurs, multiposteurs, grands recruteurs, bourses aux emplois, réseaux sociaux professionnels, ou annonceurs non spécialisés dans l'emploi.

Les offres transmises doivent au moins respecter les cinq critères d'annonce légaux obligatoires : métier, lieu de travail, descriptif, type de contrat, expérience requise.

France Travail vérifie la légalité et la fraîcheur des offres transmises par les partenaires et supprime les doublons avec les offres qui ont été déposées chez lui ou chez plusieurs partenaires. Enfin, France Travail recodifie les métiers dans la nomenclature des métiers et des emplois (ROME : Répertoire Opérationnel des Métiers et des Emplois).

Avertissements :

- Par souci de lisibilité, les données « nombre » sont brutes et arrondies à la centaine.
 - Pour un pourcentage de 0,9% en Provence-Alpes-Côte d'Azur sur l'exhaustivité de la base de données actuelle (2015), la commune de l'établissement n'est pas renseignée, ce qui implique que la somme par département soit légèrement inférieure au total région.
 - La série des offres issues des partenaires de France Travail a été modifiée à partir de la publication du quatrième trimestre 2018. Ce changement fait suite à une uniformisation des concepts statistiques depuis le début de la série ainsi qu'à une meilleure prise en compte des doublons dans la chaîne de production. L'impact sur l'ensemble de la série est très faible avant le quatrième trimestre 2017. De cette date au quatrième trimestre 2018, il est d'environ -7% par rapport à l'ancienne série non modifiée.
- Un nouvel outil de mise à disposition des données sur les offres d'emploi est désormais disponible. Il permet de créer des requêtes et des visualisations personnalisées sur les offres par période, type de contrat, métier et région. Cet outil est disponible à l'adresse suivante : <http://statistiques.pole-emploi.org/offres/publication>.
- Retrouvez toutes nos publications régionales sur <https://www.francetravail.org/regions/provence-alpes-cote-d-azur/statistiques-analyses.html>

Directeur de la publication
Pascal BLAIN

Directeurs de la rédaction
Richard SPINOSA, Franck MENICHELLI

Réalisation :
Direction de la Performance
Pôle Statistiques, Études et Évaluations

France Travail Direction régionale Provence-Alpes-Côte d'Azur
34, rue Alfred Curtel
13010 Marseille

Contact : statistiques.13992@pole-emploi.fr

WWW.FRANCETRAVAIL.ORG