



STATISTIQUES ET INDICATEURS

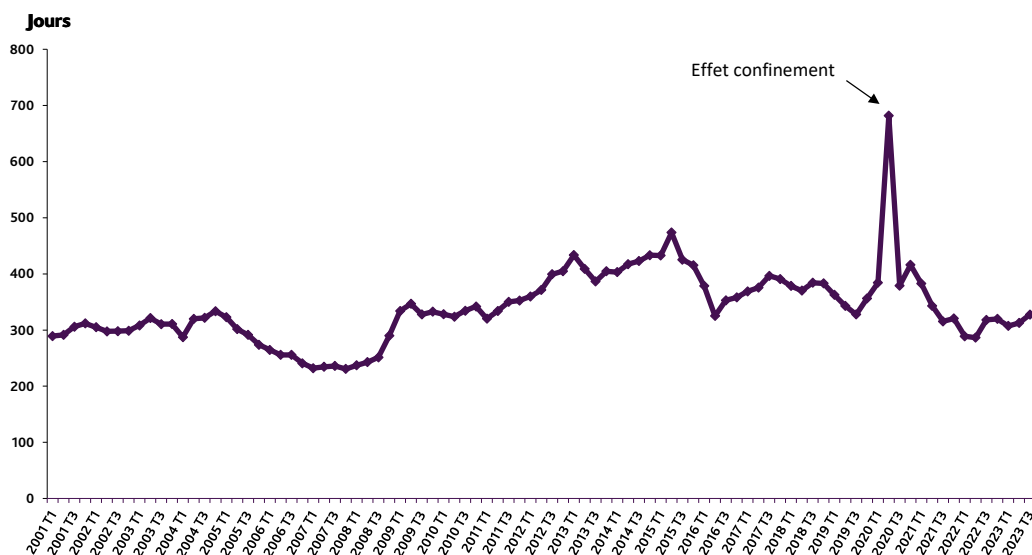
LA DUREE DE CHOMAGE AUGMENTE AU 3^E TRIMESTRE 2023



Au 3^e trimestre 2023, la durée d'inscription à France Travail¹, mesurée à partir de l'indicateur conjoncturel de durée au chômage (ICDC) s'établit à 328 jours.

Si la conjoncture économique de ce trimestre se maintenait, un demandeur d'emploi resterait inscrit, en moyenne, près de 11 mois consécutifs à France Travail. L'indicateur augmente de 15 jours par rapport au 2^e trimestre 2023.

GRAPHIQUE 1
DURÉE D'INSCRIPTION À FRANCE TRAVAIL,
MESURÉE PAR L'INDICATEUR CONJONCTUREL DE DURÉE DE CHÔMAGE



Source : fichier historique des demandeurs d'emploi (France Travail) Données cvs, France entière

1. L'opérateur France travail était jusqu'au 31 décembre 2023 l'opérateur Pôle emploi.

TABLEAU 1
DURÉE D'INSCRIPTION À FRANCE TRAVAIL, MESURÉE PAR
L'INDICATEUR CONJONCTUREL DE DURÉE AU CHÔMAGE

		Évolution T/T-1	Évolution T/T-4	Évol. (%) T/T-1	Évol. (%) T/T-4
Ensemble	328 jours	+ 15	+ 10	4,8%	3,0%
Hommes	313 jours	+ 10	+ 7	3,4%	2,4%
Femmes	342 jours	+ 20	+ 12	6,2%	3,6%
< 25 ans	199 jours	+ 13	+ 3	7,0%	1,5%
25-49 ans	336 jours	+ 15	+ 13	4,7%	4,2%
50 ans ou plus	481 jours	+ 3	- 1	0,6%	-0,3%
Hommes - < 25 ans	190 jours	+ 9	+ 2	4,9%	1,1%
Hommes - 25-49 ans	325 jours	+ 10	+ 10	3,2%	3,3%
Hommes - 50 ans ou plus	460 jours	+ 3	- 1	0,7%	-0,1%
Femmes - < 25 ans	209 jours	+ 18	+ 4	9,2%	1,8%
Femmes - 25-49 ans	347 jours	+ 20	+ 17	6,2%	5,0%
Femmes - 50 ans ou plus	501 jours	+ 2	- 1	0,5%	-0,3%
Fin de mission d'intérim	295 jours	+ 17	+ 17	6,3%	6,3%
Licenciement économique	485 jours	+ 55	- 17	12,8%	-3,4%
Autre licenciement	491 jours	+ 36	+ 21	8,0%	4,4%
Démission	224 jours	- 12	- 5	-5,1%	-2,0%
Fin de CDD	334 jours	+ 18	+ 17	5,6%	5,5%
Première entrée sur le marché du travail	173 jours	+ 11	+ 7	6,6%	4,3%
Reprise d'activité	247 jours	+ 17	+ 8	7,3%	3,5%
Autres cas	372 jours	+ 12	+ 11	3,2%	3,2%

Source : fichier historique des demandeurs d'emploi (France Travail)
Données cvs, France entière

Au 3^e trimestre 2023, la quasi-totalité des sous-populations connaît un allongement de la durée moyenne de chômage au sens de l'ICDC. Cette évolution se traduit, en moyenne, par 15 jours de chômage supplémentaires.

Les femmes voient leur durée de chômage augmenter plus fortement que les hommes (+20 jours contre +10 jours sur le trimestre).

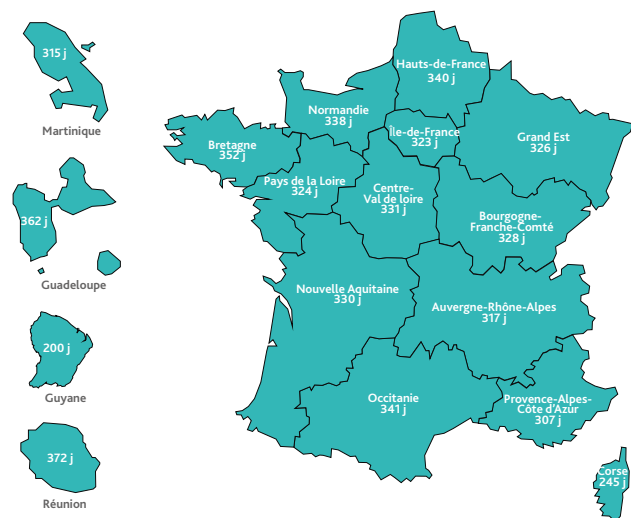
De même, les demandeurs d'emploi inscrits à la suite d'un licenciement (pour raison économique ou autre) subissent la plus forte augmentation de la durée moyenne, avec respectivement 55 et 36 jours de chômage supplémentaires sur le trimestre.

UN INDICATEUR QUI REPRODUIT LE CALCUL DE L'ESPÉRANCE DE VIE D'UNE POPULATION

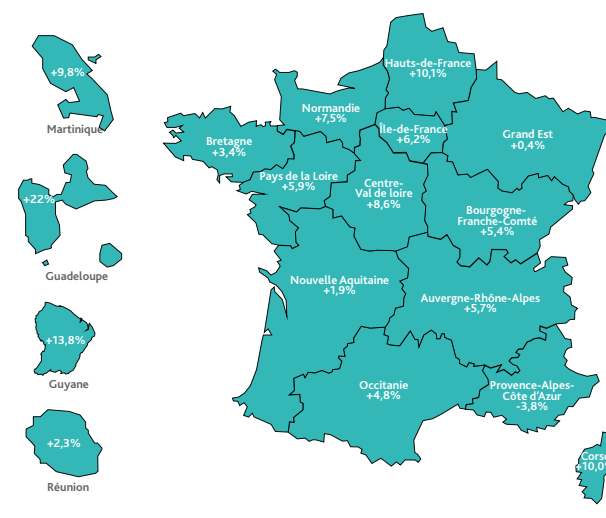
L'indicateur conjoncturel de durée de chômage (ICDC) est un indicateur conjoncturel proposé par France Travail dans le but de synthétiser l'incidence de la conjoncture économique sur l'état du marché du travail, et les opportunités qu'il offre pour trouver un emploi. Il consiste à évaluer la durée moyenne de chômage d'une cohorte fictive de demandeurs d'emploi qui connaîtraient durant toute leur période de chômage les mêmes conditions sur le marché du travail que celles du trimestre considéré. Ainsi, les demandeurs d'emploi qui connaîtraient durant toute leur période de chômage les conditions sur le marché du travail du 3^e trimestre 2023 resteraient inscrits à France Travail en moyenne 328 jours (soit près de 11 mois).

DÉCLINAISON RÉGIONALE DE LA DURÉE D'INSCRIPTION À FRANCE TRAVAIL, MESURÉE PAR L'INDICATEUR CONJONCTUREL DE DURÉE DE CHÔMAGE, AU 3^E TRIMESTRE

CARTE 1
VALEUR DE L'ICDC (EN JOURS)



CARTE 2
ÉVOLUTION TRIMESTRIELLE DE L'ICDC (EN %)



Source : fichier historique des demandeurs d'emploi (France Travail) - Données cvs, France entière

Note : ICDC calculé avec l'échantillon au 10^e du FHS régional, sauf pour les plus petites régions.

L'ICDC de La Réunion ne comprend pas les données de Mayotte. Un ICDC spécifique pour Mayotte ne peut pas être proposé dans l'immédiat.

ÉVOLUTIONS DE LA DURÉE D'INSCRIPTION À FRANCE TRAVAIL, MESURÉE PAR L'INDICATEUR CONJONCTUREL DE DURÉE AU CHÔMAGE ENTRE LE 1^{ER} TRIMESTRE 2016 ET LE 3^E TRIMESTRE 2023

TABLEAU 2
DÉCLINAISON PAR SEXE ET ÂGE

	Ensemble	Sexe		Âge			Sexe et âge					
		H	F	< 25 ans	25-49 ans	50 ans ou +	H < 25 ans	H 25-49 ans	H 50 ans ou +	F < 25 ans	F 25-49 ans	F 50 ans ou +
2016T1	379	368	391	218	400	624	216	391	597	220	411	651
2016T2	325	313	338	190	341	555	186	331	528	196	351	579
2016T3	353	337	367	200	369	605	196	357	562	203	381	649
2016T4	358	342	376	201	369	668	195	356	619	207	382	717
2017T1	369	355	384	208	383	634	202	372	597	214	394	669
2017T2	376	354	397	207	393	632	199	375	586	216	411	675
2017T3	397	374	417	216	412	672	207	395	638	226	430	705
2017T4	391	370	413	217	413	637	208	391	615	227	434	658
2018T1	379	356	402	206	397	637	195	377	604	220	419	668
2018T2	370	350	390	203	385	643	192	367	618	216	403	665
2018T3	384	365	403	213	401	631	206	386	593	221	416	669
2018T4	383	365	402	209	403	638	201	390	595	218	416	681
2019T1	363	344	382	201	376	621	193	359	589	210	394	652
2019T2	343	323	363	195	357	570	185	340	538	205	373	600
2019T3	328	309	347	188	341	539	178	323	512	198	358	565
2019T4	356	340	373	205	369	584	197	355	555	215	382	612
2020T1	384	371	397	210	404	614	201	400	578	221	409	648
2020T2 *	-	-	-	-	-	-	-	-	-	-	-	-
2020T3	379	359	400	205	402	640	193	386	607	218	418	669
2020T4	416	405	428	235	434	680	233	427	655	240	441	704
2021T1	383	367	399	219	398	629	212	387	596	228	410	659
2021T2	343	327	360	195	354	582	188	342	551	203	367	611
2021T3	315	299	332	181	325	541	174	311	517	189	338	564
2021T4	321	306	336	189	331	517	183	319	490	195	343	543
2022T1	289	276	302	172	294	477	168	284	452	177	305	501
2022T2	286	272	301	173	289	469	167	276	448	181	302	490
2022T3	318	306	330	196	323	482	188	315	461	206	330	503
2022T4	320	310	330	197	327	481	192	321	468	203	333	494
2023T1	307	298	317	184	314	479	179	309	457	190	318	500
2023T2	313	303	322	186	321	478	181	315	457	192	326	499
2023T3	328	313	342	199	336	481	190	325	460	209	347	501

* Résultats non significatifs Source : fichier historique des demandeurs d'emploi (France Travail) Données cvs, France entière

ÉVOLUTIONS DE LA DURÉE D'INSCRIPTION À FRANCE TRAVAIL, MESURÉE PAR L'INDICATEUR CONJONCTUREL DE DURÉE AU CHÔMAGE ENTRE LE 1^{ER} TRIMESTRE 2016 ET LE 2^E TRIMESTRE 2023

TABLEAU 3
DÉCLINAISON PAR MOTIF D'INSCRIPTION

	Motif d'inscription							
	Fin de mission intérim	Licenciement économique	Autre licenciement	Démission	Fin de CDD	Première entrée sur le marché du travail	Reprise d'activité	Autres cas
2016T1	356	601	592	301	381	178	272	379
2016T2	309	534	500	233	346	144	205	329
2016T3	337	562	538	258	361	163	259	371
2016T4	340	585	558	270	371	162	275	379
2017T1	353	574	569	261	383	173	257	398
2017T2	346	575	577	269	382	175	277	414
2017T3	347	623	601	277	404	185	287	440
2017T4	345	585	587	277	397	184	280	437
2018T1	329	594	570	271	388	176	280	428
2018T2	319	585	561	252	385	181	269	416
2018T3	333	579	570	267	402	186	280	430
2018T4	343	586	571	262	396	184	288	435
2019T1	323	559	558	262	367	181	269	413
2019T2	303	534	515	239	351	166	245	393
2019T3	294	518	518	231	334	162	232	369
2019T4	326	533	539	240	364	183	249	399
2020T1	365	595	589	275	394	179	272	434
2020T2 *	-	-	-	-	-	-	-	-
2020T3	325	551	573	256	360	195	306	448
2020T4	360	640	618	288	418	209	319	478
2021T1	342	594	577	266	395	191	295	436
2021T2	306	542	531	237	338	170	265	396
2021T3	284	482	459	222	306	170	243	365
2021T4	285	486	474	229	311	171	249	368
2022T1	247	441	437	209	283	155	224	334
2022T2	244	450	424	211	284	155	215	326
2022T3	278	503	470	228	316	166	238	361
2022T4	292	490	467	228	317	174	237	362
2023T1	288	448	456	229	305	161	223	352
2023T2	278	430	454	236	316	163	230	361
2023T3	295	485	491	224	334	173	247	372

* Résultats non significatifs
Source : fichier historique des demandeurs d'emploi (France Travail)
Données cvs, France entière

Nicolas De Visme,
Direction des Statistiques, des Études et de l'Évaluation

Directeur de la publication
Thibaut GUILLUY

Directeur de la rédaction
Cyril NOUVEAU

Réalisation
Direction des Statistiques, des Études et de l'Évaluation

FranceTravail
1 avenue du Docteur Gley
75987 Paris cedex 20

WWW.FRANCETRAVAIL.ORG



ISSN 2555-8404