

ÉCLAIRAGES ET SYNTHÈSES

ENQUÊTE BESOINS EN MAIN D'ŒUVRE 2024
RÉGION CENTRE-VAL DE LOIRE
ZOOM SUR LE COMMERCE



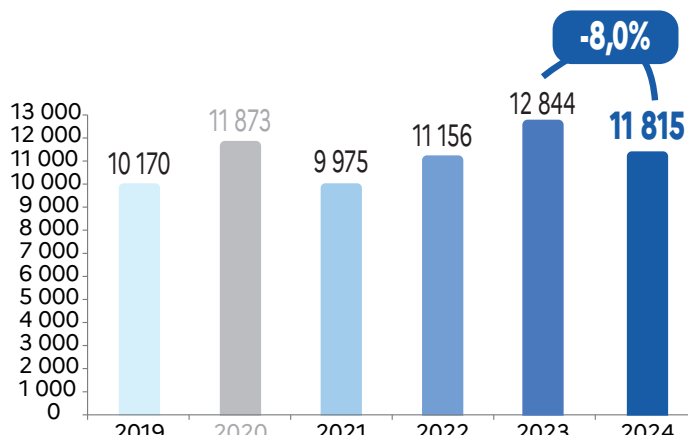
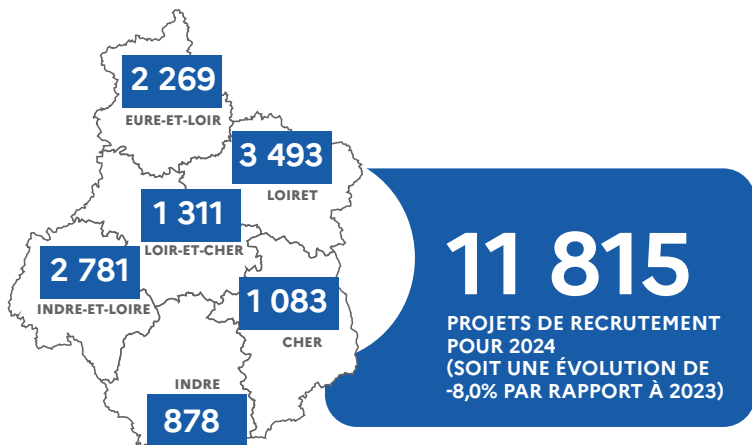
CHIFFRES CLÉS

	Projets de recrutement en 2024
	Part des entreprises du secteur envisageant de recruter en 2024
	Part de l'ensemble des projets de recrutement
	Part des projets exprimés par des entreprises de moins de 10 salariés
	Part des recrutements jugés en tension par les employeurs
	Part des projets de recrutement non saisonniers

COMMERCE	ÉVOLUTION ANNUELLE	TOUS SECTEURS
11 815	↓	100 333
26,0%	↓	29,6%
11,8%	↓	100,0%
36,3%	↓	38,9%
56,4%	↓	61,6%
75,4%	↓	73,3%

Les établissements du secteur commercial anticipent près de 12 000 recrutements pour 2024, un nombre en baisse de 8,0% sur un an. La part des recrutements jugés en tension par les employeurs diminue de 3,5 points passant de 59,9% en 2023 à 56,4% en 2024.

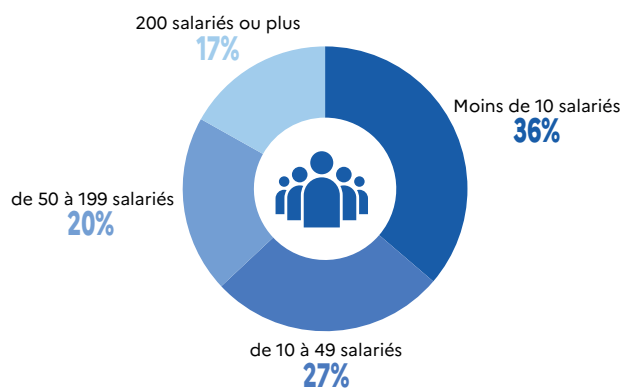
ÉVOLUTION DU NOMBRE DE PROJETS DE RECRUTEMENT



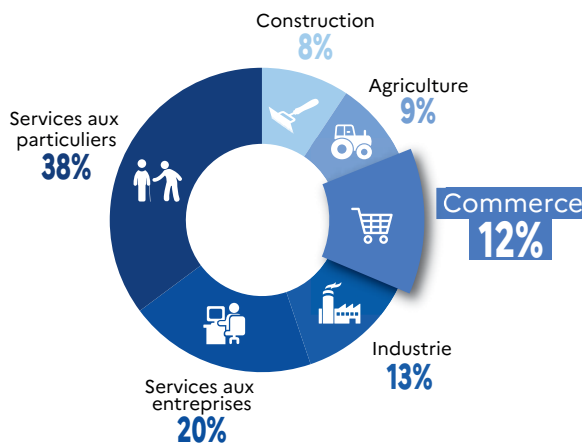
Avertissement : résultats 2020 impactés par la crise sanitaire (les entreprises ayant été sondées avant le démarrage de la crise)

Source : Enquête BMO 2024, France Travail - CRÉDOC

RÉPARTITION DU NOMBRE DE PROJETS DE RECRUTEMENT SELON LA TAILLE DE L'ÉTABLISSEMENT (en %)


















RÉPARTITION DU NOMBRE DE PROJETS DE RECRUTEMENT PAR SECTEUR D'ACTIVITÉ



Les métiers les plus recherchés en 2024

LES 15 MÉTIERS PRÉSENTANT LE PLUS GRAND NOMBRE D'INTENTIONS D'EMBAUCHE NON SAISONNIÈRE EN 2024
















	Nombre de projets non saisonniers	% de projets non saisonniers par métier
 Employés de libre service	1 155	52,3%
 Ouvriers mécaniciens de véhicules	707	98,8%
 Caissiers	666	48,1%
 Magasiniers et préparateurs de commandes peu qualifiés	616	82,0%
 Vendeurs en produits alimentaires	534	83,6%
 Vendeurs en habillement et accessoires, articles de luxe, de sport, de loisirs et culturels	490	81,4%
 Attachés commerciaux	390	100,0%
 Bouchers	303	91,6%
 Techniciens et agents de maîtrise en maintenance de véhicules	255	96,2%
 Techniciens médicaux et préparateurs	249	89,0%
 Carrossiers automobiles	237	100,0%
 Ouvriers de la maintenance générale et mécanique	210	96,2%
 Secrétaires bureautiques et assimilés	200	93,2%
 Vendeurs en ameublement, équipement du foyer, bricolage	189	74,3%
 Pharmaciens	176	100,0%

Source : Enquête BMO 2024, France Travail - CRÉDOC

8 911

PROJETS DE RECRUTEMENT NON SAISONNIERS SONT ENVISAGÉS EN 2024 DANS LE COMMERCE **SOIT 75,4%** DU NOMBRE TOTAL DES PROJETS (SOIT -2,1 POINTS PAR RAPPORT À 2023)

LES 15 MÉTIERS LES PLUS RECHERCHÉS EN 2024
















	Ensemble des projets de recrutement	% de projets avec tension de recrutement	% de projets non saisonniers
 Employés de libre service	2 206	38,7%	52,3%
 Caissiers	1 383	44,2%	48,1%
 Magasiniers et préparateurs de commandes peu qualifiés	751	69,3%	82,0%
 Ouvriers mécaniciens de véhicules	716	79,9%	98,8%
 Vendeurs en produits alimentaires	638	56,4%	83,6%
 Vendeurs en habillement et accessoires, articles de luxe, de sport, de loisirs et culturels	602	48,9%	81,4%
 Attachés commerciaux	390	70,0%	100,0%
 Bouchers	331	86,7%	91,6%
 Techniciens médicaux et préparateurs	280	71,7%	89,0%
 Techniciens et agents de maîtrise en maintenance de véhicules	265	96,5%	96,2%
 Vendeurs en ameublement, équipement du foyer, bricolage	254	57,0%	74,3%
 Carrossiers automobiles	237	77,7%	100,0%
 Ouvriers de la maintenance générale et mécanique	219	91,7%	96,2%
 Secrétaires bureautiques et assimilés	215	22,0%	93,2%
 Magasiniers et préparateurs de commande qualifiés	178	35,6%	75,6%

Source : Enquête BMO 2024, France Travail - CRÉDOC

11 815

ENSEMBLE DES PROJETS DE RECRUTEMENT EN 2024 DANS LE COMMERCE (SOIT -8,0% PAR RAPPORT À 2023)

LES PRINCIPAUX MÉTIERS POUR LESQUELS LES EMPLOYEURS ANTICIPENT DE FORTES TENSIONS DE RECRUTEMENT EN 2024

	Ensemble des projets de recrutement	% de projets avec tension de recrutement
 Techniciens et agents de maîtrise en maintenance de véhicules	265	96,5%
 Ouvriers de la maintenance générale et mécanique	219	91,7%
 Conducteurs routiers	142	91,0%
 Ouvriers et techniciens de la scierie, de l'assemblage et de la fabrication d'ouvrages en bois	56	89,0%
 Bouchers	331	86,7%
 Pharmaciens	176	84,1%
 Ouvriers mécaniciens de véhicules	716	79,9%
 Carrossiers automobiles	237	77,7%
 Conducteurs et livreurs sur courte distance	166	72,3%
 Techniciens médicaux et préparateurs	280	71,7%
 Attachés commerciaux	390	70,0%
 Magasiniers et préparateurs de commandes peu qualifiés	751	69,3%
 Viticulteurs, arboriculteurs	172	68,0%
 Spécialistes de l'appareillage médical	141	64,3%
 Boulangers, pâtisseries	56	63,1%

Source : Enquête BMO 2024, France Travail - CRÉDOC

NOTE : sont uniquement retenus les métiers pour lesquels sont envisagés au minimum 50 projets de recrutement.

56,4%

PART DE PROJETS DE RECRUTEMENT JUGÉS EN TENSION PAR LES EMPLOYEURS EN 2024 (SOIT -3,5 POINTS PAR RAPPORT À 2023)