

ÉCLAIRAGES ET SYNTHÈSES

ENQUÊTE BESOINS EN MAIN D'ŒUVRE 2024  
RÉGION CENTRE-VAL DE LOIRE  
ZOOM SUR L'INDUSTRIE



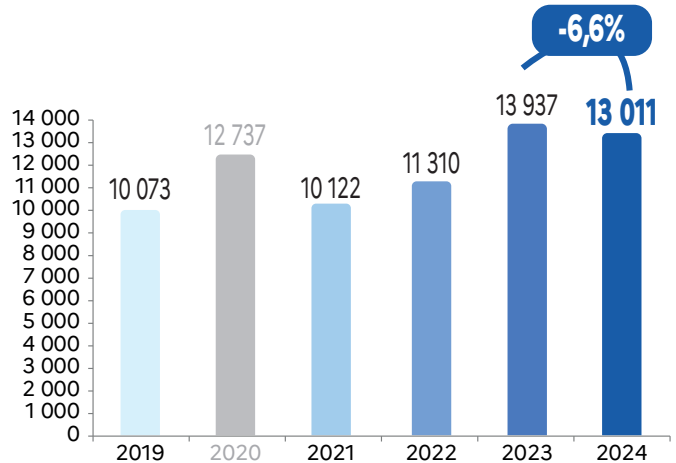
CHIFFRES CLÉS

	Projets de recrutement en 2024
	Part des entreprises du secteur envisageant de recruter en 2024
	Part de l'ensemble des projets de recrutement
	Part des projets exprimés par des entreprises de moins de 10 salariés
	Part des recrutements jugés en tension par les employeurs
	Part des projets de recrutement non saisonniers

INDUSTRIE	ÉVOLUTION ANNUELLE	TOUS SECTEURS
13 011	↓	100 333
33,5%	↓	29,6%
13,0%	↓	100,0%
14,4%	↓	38,9%
64,7%	↓	61,6%
90,3%	↓	73,3%

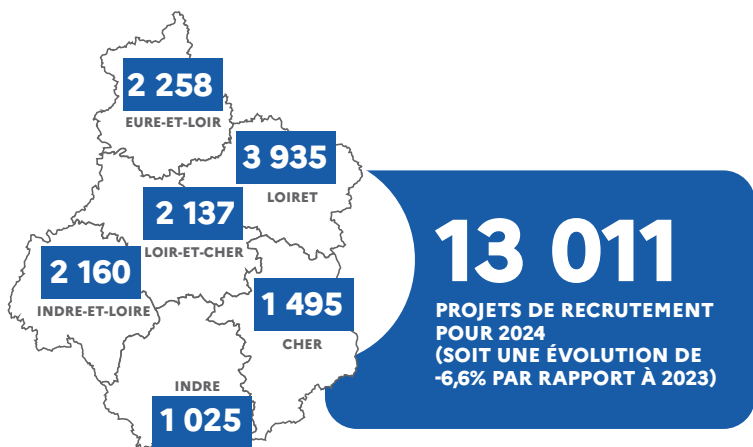
Les entreprises du secteur industriel anticipent plus de 13 000 recrutements pour 2024 dont près d'un tiers provient des entreprises de 200 salariés et plus. Le nombre des intentions d'embauche est en baisse de 6,6% par rapport à 2023. La part des intentions d'embauche assorties de difficultés est en baisse de 6 points sur un an pour atteindre 64,7%.

ÉVOLUTION DU NOMBRE DE PROJETS DE RECRUTEMENT

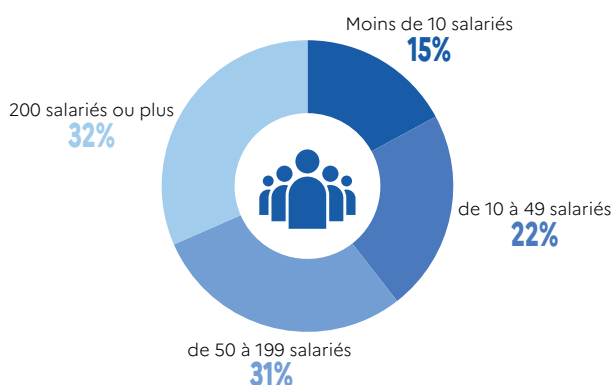


Avertissement : résultats 2020 impactés par la crise sanitaire (les entreprises ayant été sondées avant le démarrage de la crise)

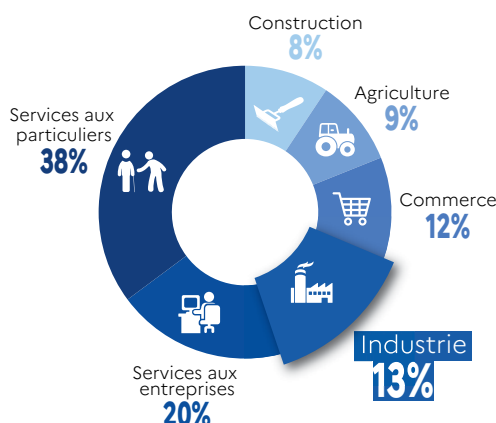
Source : Enquête BMO 2024, France Travail - CRÉDOC



RÉPARTITION DU NOMBRE DE PROJETS DE RECRUTEMENT SELON LA TAILLE DE L'ÉTABLISSEMENT (en %)


















RÉPARTITION DU NOMBRE DE PROJETS DE RECRUTEMENT PAR SECTEUR D'ACTIVITÉ



# Les métiers les plus recherchés en 2024

## LES 15 MÉTIERS PRÉSENTANT LE PLUS GRAND NOMBRE D'INTENTIONS D'EMBAUCHE NON SAISONNIÈRE EN 2024
















	Nombre de projets non saisonniers	% de projets non saisonniers par métier
 Ouvriers peu qualifiés des industries chimiques et plastiques	727	86,6%
 Ouvriers peu qualifiés en conduite d'équipement d'usinage	601	94,8%
 Ouvriers peu qualifiés des industries agro-alimentaires	577	70,9%
 Boulangers, pâtisseries	561	99,2%
 Ouvriers peu qualifiés en ajustement, montage et assemblage mécanique	434	97,5%
 Ouvriers qualifiés en conduite d'équipement d'usinage	399	98,1%
 Ouvriers de l'électricité et de l'électronique	390	97,9%
 Techniciens du contrôle qualité	331	100,0%
 Ouvriers du conditionnement, du tri et de l'emballage	315	96,4%
 Vendeurs en produits alimentaires	314	78,4%
 Manutentionnaires et déménageurs peu qualifiés	284	99,5%
 Soudeurs	267	99,2%
 Ouvriers qualifiés des industries agro-alimentaires	251	53,3%
 Ouvriers en chaudronnerie et tôlerie	245	98,3%
 Techniciens des industries de process	237	97,5%

Source : Enquête BMO 2024, France Travail - CRÉDOC

# 11 753

PROJETS DE RECRUTEMENT NON SAISONNIERS SONT ENVISAGÉS EN 2024 DANS L'INDUSTRIE (SOIT 90,3% DU NOMBRE TOTAL DES PROJETS (SOIT -1,2 POINT PAR RAPPORT À 2023))

## LES 15 MÉTIERS LES PLUS RECHERCHÉS EN 2024
















	Ensemble des projets de recrutement	% de projets avec tension de recrutement	% de projets non saisonniers
 Ouvriers peu qualifiés des industries chimiques et plastiques	840	55,8%	86,6%
 Ouvriers peu qualifiés des industries agro-alimentaires	814	51,2%	70,9%
 Ouvriers peu qualifiés en conduite d'équipement d'usinage	634	72,7%	94,8%
 Boulangers, pâtisseries	565	72,4%	99,2%
 Ouvriers qualifiés des industries agro-alimentaires	471	90,3%	53,3%
 Ouvriers peu qualifiés en ajustement, montage et assemblage mécanique	445	14,3%	97,5%
 Ouvriers qualifiés en conduite d'équipement d'usinage	407	86,0%	98,1%
 Vendeurs en produits alimentaires	401	48,2%	78,4%
 Ouvriers de l'électricité et de l'électronique	399	44,2%	97,9%
 Techniciens du contrôle qualité	331	15,3%	100,0%
 Ouvriers du conditionnement, du tri et de l'emballage	327	65,5%	96,4%
 Magasiniers et préparateurs de commandes peu qualifiés	307	75,5%	74,0%
 Manutentionnaires et déménageurs peu qualifiés	285	56,0%	99,5%
 Soudeurs	269	76,1%	99,2%
 Ouvriers en chaudronnerie et tôlerie	249	88,5%	98,3%

Source : Enquête BMO 2024, France Travail - CRÉDOC

# 13 011

ENSEMBLE DES PROJETS DE RECRUTEMENT EN 2024 DANS L'INDUSTRIE (SOIT -6,6% PAR RAPPORT À 2023)

## LES PRINCIPAUX MÉTIERS POUR LESQUELS LES EMPLOYEURS ANTICIPENT DE FORTES TENSIONS DE RECRUTEMENT EN 2024

	Ensemble des projets de recrutement	% de projets avec tension de recrutement
 Ouvriers en conduite d'équipement de fabrication de pâte à papier, de papier et de carton et de panneaux de bois	160	97,3%
 Techniciens et agents de maîtrise en maintenance électrique, électronique et automatismes	100	97,2%
 Agents de maîtrise et assimilés des industries de process	108	90,9%
 Ouvriers qualifiés des industries agro-alimentaires	471	90,3%
 Ouvriers en chaudronnerie et tôlerie	249	88,5%
 Régleurs	160	88,1%
 Ouvriers de la maintenance générale et mécanique	228	87,4%
 Ouvriers de la maintenance en électricité et en électronique	217	87,2%
 Ouvriers qualifiés en conduite d'équipement d'usinage	407	86,0%
 Techniciens, agents de maîtrise et assimilés en électricité et en électronique	112	83,3%
 Techniciens et agents de maîtrise en maintenance générale et mécanique industrielle	128	82,8%
 Ouvriers, techniciens et agents de maîtrise de l'habillement	233	82,6%
 Techniciens en mécanique et travail des métaux	219	80,8%
 Ingénieurs et cadres d'étude, recherche et développement (industrie)	189	80,5%
 Ouvriers, techniciens et agents de maîtrise en traitement du cuir	130	80,1%

Source : Enquête BMO 2024, France Travail - CRÉDOC

NOTE : sont uniquement retenus les métiers pour lesquels sont envisagés au minimum 100 projets de recrutement.

# 64,7%

PART DE PROJETS DE RECRUTEMENT JUGÉS EN TENSION PAR LES EMPLOYEURS EN 2024 (SOIT -6,0 POINTS PAR RAPPORT À 2023)