

ÉCLAIRAGES ET SYNTHÈSES

ENQUÊTE BESOINS EN MAIN D'OEUVRE 2021 RÉGION CENTRE-VAL DE LOIRE ZOOM SUR LE SECTEUR DU COMMERCE

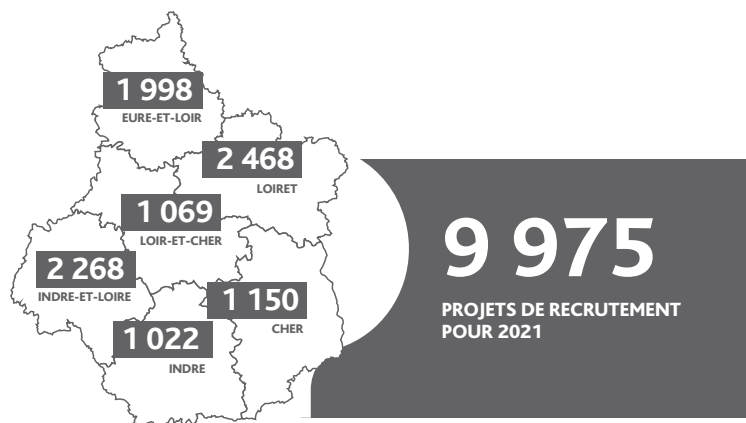


CHIFFRES CLES

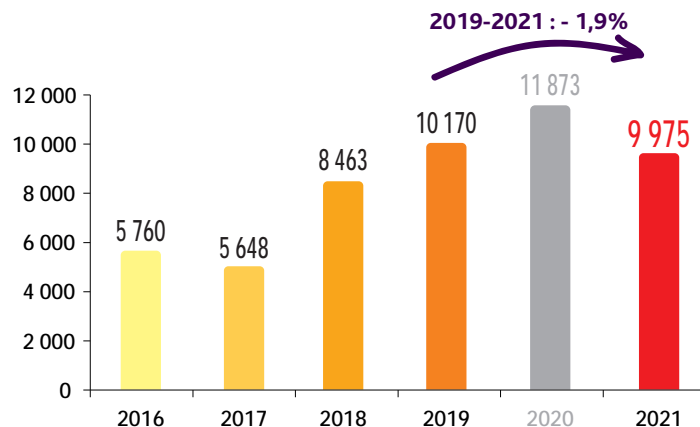
	Projets de recrutement en 2021
	Part des entreprises du secteur envisageant de recruter en 2021
	Part de l'ensemble des projets de recrutement
	Part des projets exprimés par des entreprises de moins de 10 salariés
	Part des recrutements jugés en tension par les employeurs
	Part des projets de recrutement non saisonniers

COMMERCE	ÉVOLUTION ANNUELLE	TOUS SECTEURS
9 975		82 216
25,0%		26,6%
12,1%		100,0%
45,8%		42,3%
44,2%		52,5%
69,6%		69,4%

Les établissements du secteur commercial anticipent près de 10 000 recrutements pour 2021, un nombre en baisse de 1,9% par rapport à 2019. La part des recrutements jugés en tension par les employeurs est de 44,2%, c'est 7,9 points de moins qu'en 2019 et 8,3 points en dessous de la moyenne régionale.

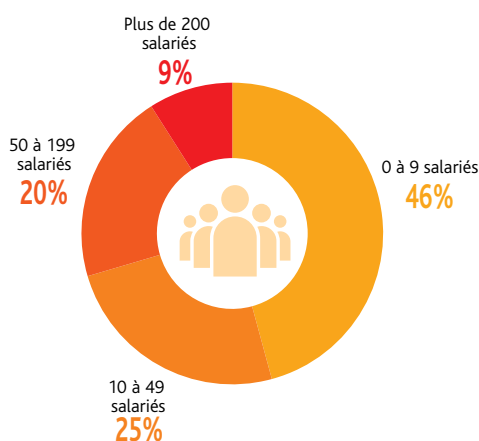


ÉVOLUTION DU NOMBRE DE PROJETS DE RECRUTEMENT

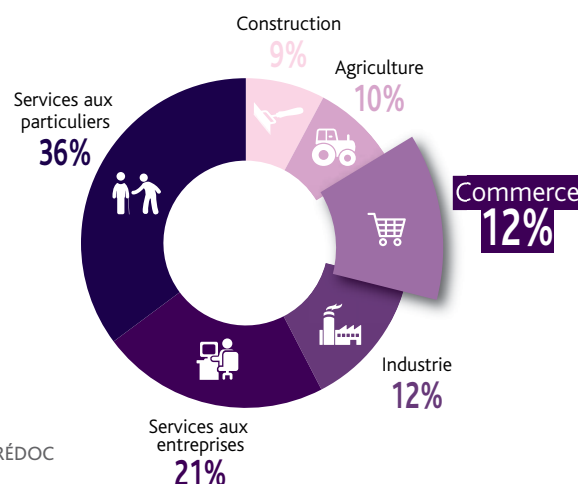


Avertissement : résultats 2020 impactés par la crise sanitaire (les entreprises ayant été sondées avant le démarrage de la crise)

RÉPARTITION DU NOMBRE DE PROJETS DE RECRUTEMENT SELON LA TAILLE DE L'ÉTABLISSEMENT (en %)



RÉPARTITION DU NOMBRE DE PROJETS DE RECRUTEMENT PAR SECTEUR D'ACTIVITÉ



Les métiers les plus recherchés en 2021

LES 15 MÉTIERS PRÉSENTANT LE PLUS GRAND NOMBRE D'INTENTIONS D'EMBAUCHE NON SAISONNIÈRE EN 2021		Nombre de projets non saisonniers	% de projets non saisonniers par métier
	Employés de libre-service	890	55,7%
	Ouvriers non qualifiés de l'emballage et manutentionnaires	526	56,8%
	Caissiers	479	51,4%
	Vendeurs en habillement, accessoires et articles de luxe, sport, loisirs et culture	460	71,7%
	Commerciaux	364	100,0%
	Mécaniciens et électroniciens de véhicules	331	100,0%
	Ouvriers non qualifiés métallerie, serrurerie, montage	294	100,0%
	Ouvriers qualif. manutention	258	50,0%
	Vendeurs en produits alimentaires	214	72,3%
	Spécialistes de l'appareillage médical	194	100,0%
	Carrossiers automobiles	191	100,0%
	Vendeurs en ameublement, équipement du foyer, bricolage	186	61,9%
	Vendeurs généralistes	175	67,4%
	Secrétaires bureautiques et assimilés	168	89,0%
	Pharmaciens	159	78,2%

Source : Enquête BMO 2021, Pôle emploi - CRÉDOC

6 943

PROJETS DE RECRUTEMENT NON SAISONNIERS SONT ENVISAGÉS EN 2021 DANS LE SECTEUR DU COMMERCE **SOIT 69,6%** DU NOMBRE TOTAL DES PROJETS



LES 15 MÉTIERS LES PLUS RECHERCHÉS EN 2021

	Ensemble des projets de recrutement	% de projets avec tension de recrutement	% de projets non saisonniers	
	Employés de libre-service	1 599	28,7%	55,7%
	Caissiers	932	26,0%	51,4%
	Ouvriers non qualifiés de l'emballage et manutentionnaires	926	25,9%	56,8%
	Vendeurs en habillement, accessoires et articles de luxe, sport, loisirs et culture	642	36,2%	71,7%
	Ouvriers qualif. manutention	515	41,8%	50,0%
	Commerciaux	364	61,1%	100,0%
	Mécaniciens et électroniciens de véhicules	331	80,2%	100,0%
	Vendeurs en ameublement, équipement du foyer, bricolage	300	48,3%	61,9%
	Vendeurs en produits alimentaires	296	33,2%	72,3%
	Ouvriers non qualifiés métallerie, serrurerie, montage	294	56,7%	100,0%
	Vendeurs généralistes	259	63,6%	67,4%
	Agriculteurs salariés, ouvriers agricoles	259	0,0%	0,8%
	Pharmaciens	203	74,8%	78,2%
	Spécialistes de l'appareillage médical	194	89,5%	100,0%
	Carrossiers automobiles	191	61,6%	100,0%

Source : Enquête BMO 2021, Pôle emploi - CRÉDOC

9 975

ENSEMBLE DES PROJETS DE RECRUTEMENT EN 2021 DANS LE SECTEUR DU COMMERCE



LES 15 MÉTIERS POUR LESQUELS LES EMPLOYEURS RESSENTENT LE PLUS DE TENSION DE RECRUTEMENT EN 2021

	Ensemble des projets de recrutement	% de projets avec tension de recrutement	
	Spécialistes de l'appareillage médical	194	89,5%
	Mécaniciens et électroniciens de véhicules	331	80,2%
	Bouchers	177	77,0%
	Ouvriers qualifiés de la maintenance en mécanique	112	76,8%
	Cadres commerciaux, acheteurs et cadres de la mercatique	119	75,4%
	Pharmaciens	203	74,8%
	Vendeurs généralistes	259	63,6%
	Carrossiers automobiles	191	61,6%
	Commerciaux	364	61,1%
	Techniciens médicaux et préparateurs	151	59,4%
	Conducteurs routiers et grands routiers	106	57,5%
	Ouvriers non qualifiés métallerie, serrurerie, montage	294	56,7%
	Apprentis et ouvriers non qualifiés de l'alimentation	115	55,4%
	Vendeurs en ameublement, équipement du foyer, bricolage	300	48,3%
	Ouvriers qualif. manutention	515	41,8%

Source : Enquête BMO 2021, Pôle emploi - CRÉDOC

NOTE : sont uniquement retenus les métiers pour lesquels sont envisagés au minimum 100 projets de recrutement.

44,2%

PART DE PROJETS DE RECRUTEMENT JUGÉS EN TENSION PAR LES EMPLOYEURS EN 2021

