

## ÉCLAIRAGES ET SYNTHÈSES

# ENQUÊTE BESOINS EN MAIN D'OEUVRE 2021 RÉGION CENTRE-VAL DE LOIRE

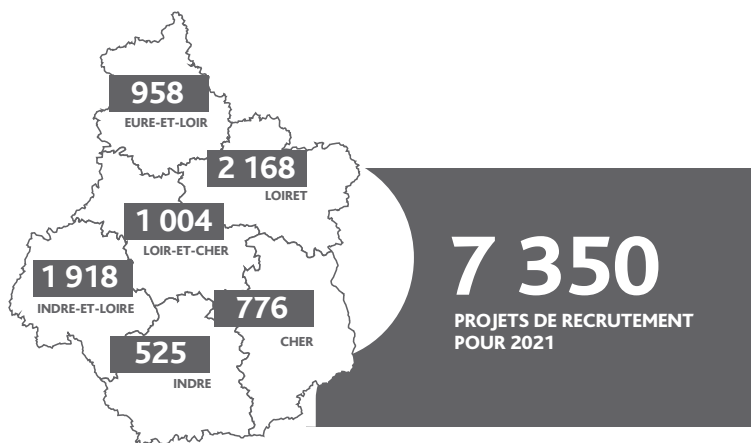
## ZOOM SUR LE SECTEUR DE LA CONSTRUCTION



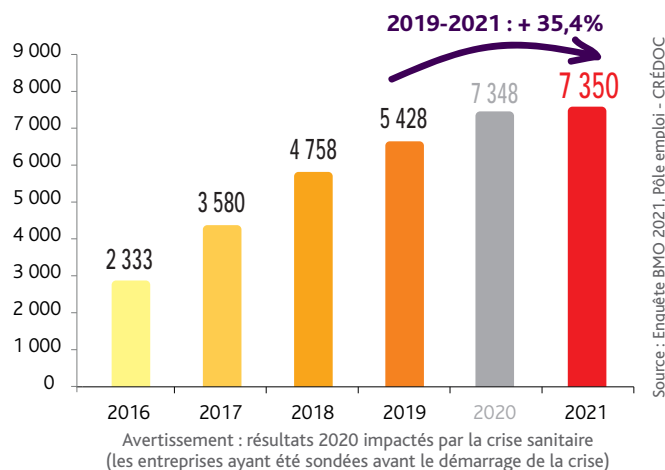
### CHIFFRES CLES

	CONSTRUCTION	ÉVOLUTION ANNUELLE	TOUS SECTEURS
Projets de recrutement en 2021	7 350	↔	82 216
Part des entreprises du secteur envisageant de recruter en 2021	33,7%	↘	26,6%
Part de l'ensemble des projets de recrutement	8,9%	↗	100,0%
Part des projets exprimés par des entreprises de moins de 10 salariés	63,2%	↗	42,3%
Part des recrutements jugés en tension par les employeurs	71,4%	↗	52,5%
Part des projets de recrutement non saisonniers	91,9%	↘	69,4%

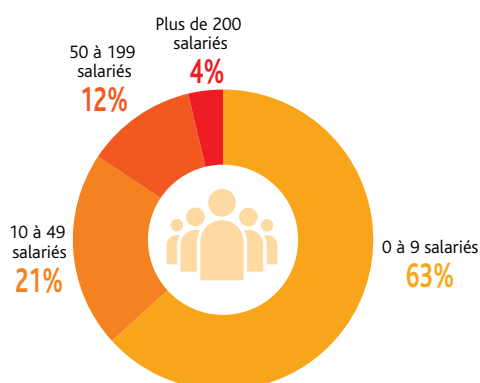
Les entreprises du secteur de la construction projettent plus de 7 300 embauches pour 2021. Ce nombre est en hausse de 35,4% par rapport à 2019. Près des deux tiers de ces projets concernent des entreprises de moins de 10 salariés. Près du tiers des employeurs anticipent au moins un recrutement en 2021.



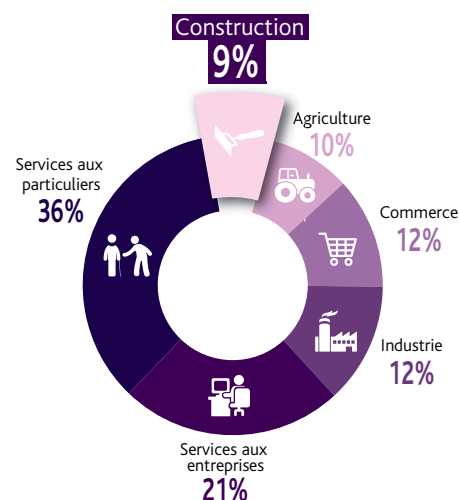
### ÉVOLUTION DU NOMBRE DE PROJETS DE RECRUTEMENT



### RÉPARTITION DU NOMBRE DE PROJETS DE RECRUTEMENT SELON LA TAILLE DE L'ÉTABLISSEMENT (en %)


















### RÉPARTITION DU NOMBRE DE PROJETS DE RECRUTEMENT PAR SECTEUR D'ACTIVITÉ



## Les métiers les plus recherchés en 2021

### LES 15 MÉTIERS PRÉSENTANT LE PLUS GRAND NOMBRE D'INTENTIONS D'EMBAUCHE NON SAISONNIÈRE EN 2021

	Nombre de projets non saisonniers	% de projets non saisonniers par métier
 Ouvriers non qualifiés du gros œuvre du bâtiment	1 064	86,9%
 Maçons	713	92,2%
 Couvresseurs	615	100,0%
 Plombiers, chauffagistes	574	92,1%
 Ouvriers non qualifiés du second œuvre du bâtiment	528	93,5%
 Électriciens du bâtiment	502	100,0%
 Menuisiers et ouvriers de l'agencement et de l'isolation	414	96,7%
 Ouvriers qualifiés des travaux publics, du béton et de l'extraction	235	55,8%
 Ouvriers qualifiés de la peinture et de la finition du bâtiment	235	84,5%
 Représentants auprès des particuliers (y compris agents immobiliers non cadres)	200	100,0%
 Chefs de chantier, conducteurs de travaux (non cadres)	195	100,0%
 Conducteurs d'engins du BTP et d'engins lourds de levage	179	96,9%
 Techniciens et agents de maîtrise de la maintenance et de l'environnement	159	100,0%
 Ouvriers non qualifiés des travaux publics, du béton et de l'extraction	145	84,9%
 Secrétaires bureautiques et assimilés (y compris secrétaires médicales)	99	100,0%
















Source : Enquête BMO 2021, Pôle emploi - CRÉDOC

# 6 750

PROJETS DE RECRUTEMENT NON SAISONNIERS SONT ENVISAGÉS EN 2021 DANS LE SECTEUR DE LA CONSTRUCTION **SOIT 91,9%** DU NOMBRE TOTAL DES PROJETS



### LES 15 MÉTIERS LES PLUS RECHERCHÉS EN 2021

	Ensemble des projets de recrutement	% de projets avec tension de recrutement	% de projets non saisonniers
 Ouvriers non qualifiés du gros œuvre du bâtiment	1 224	66,7%	86,9%
 Maçons	774	79,6%	92,2%
 Plombiers, chauffagistes	624	72,1%	92,1%
 Couvresseurs	615	85,5%	100,0%
 Ouvriers non qualifiés du second œuvre du bâtiment	564	72,0%	93,5%
 Électriciens du bâtiment	502	76,8%	100,0%
 Menuisiers et ouvriers de l'agencement et de l'isolation	428	73,1%	96,7%
 Ouvriers qualifiés des travaux publics, du béton et de l'extraction	422	41,2%	55,8%
 Ouvriers qualifiés de la peinture et de la finition du bâtiment	278	70,0%	84,5%
 Représentants auprès des particuliers	200	92,7%	100,0%
 Chefs de chantier, conducteurs de travaux	195	65,5%	100,0%
 Conducteurs d'engins du BTP et d'engins lourds de levage	185	73,4%	96,9%
 Ouvriers non qualifiés des travaux publics, du béton et de l'extraction	171	54,7%	84,9%
 Techniciens et agents de maîtrise de la maintenance et de l'environnement	159	88,2%	100,0%
 Secrétaires bureautiques et assimilés	99	51,7%	100,0%
















Source : Enquête BMO 2021, Pôle emploi - CRÉDOC

# 7 350

ENSEMBLE DES PROJETS DE RECRUTEMENT EN 2021 DANS LE SECTEUR DE LA CONSTRUCTION



### LES 15 MÉTIERS POUR LESQUELS LES EMPLOYEURS RESSENTENT LE PLUS DE TENSION DE RECRUTEMENT EN 2021

	Ensemble des projets de recrutement	% de projets avec tension de recrutement
 Techniciens en électricité et en électronique	73	97,1%
 Ingénieurs du BTP, chefs de chantier et conducteurs de travaux	74	93,7%
 Représentants auprès des particuliers	200	92,7%
 Techniciens et agents de maîtrise de la maintenance et de l'environnement	159	88,2%
 Couvresseurs	615	85,5%
 Maçons	774	79,6%
 Électriciens du bâtiment	502	76,8%
 Conducteurs d'engins du BTP et d'engins lourds de levage	185	73,4%
 Menuisiers et ouvriers de l'agencement et de l'isolation	428	73,1%
 Plombiers, chauffagistes	624	72,1%
 Ouvriers non qualifiés du second œuvre du bâtiment	564	72,0%
 Ouvriers qualifiés de la peinture et de la finition du bâtiment	278	70,0%
 Charpentiers	71	70,0%
 Ouvriers non qualifiés du gros œuvre du bâtiment	1 224	66,7%
 Chefs de chantier, conducteurs de travaux	195	65,5%

Source : Enquête BMO 2021, Pôle emploi - CRÉDOC

NOTE : sont uniquement retenus les métiers pour lesquels sont envisagés au minimum 70 projets de recrutement.

# 71,4%

PART DE PROJETS DE RECRUTEMENT JUGÉS EN TENSION PAR LES EMPLOYEURS EN 2021

