

ÉCLAIRAGES ET SYNTHÈSES



ENQUÊTE BESOINS EN MAIN D'OEUVRE 2021 RÉGION CENTRE-VAL DE LOIRE

ZOOM SUR LE SECTEUR DE L'INDUSTRIE

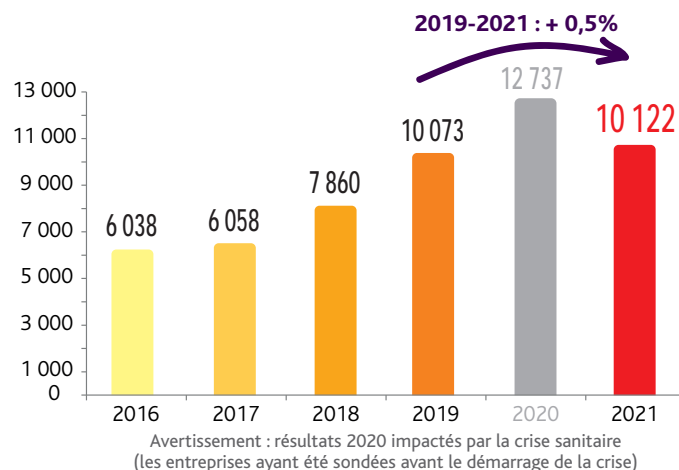


CHIFFRES CLES

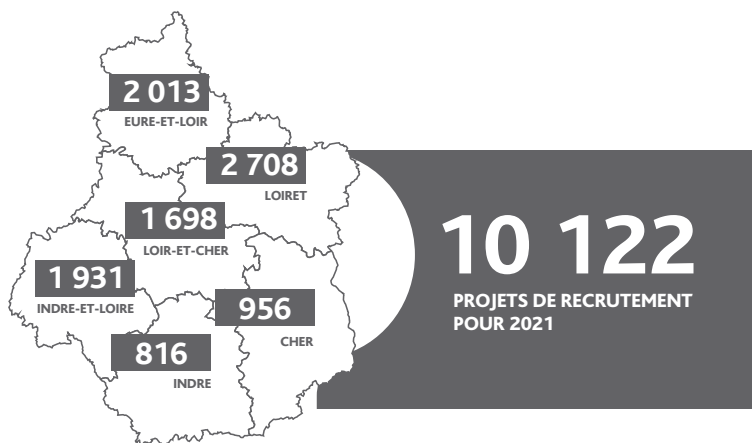
	INDUSTRIE	ÉVOLUTION ANNUELLE	TOUS SECTEURS
Projets de recrutement en 2021	10 122	↘	82 216
Part des entreprises du secteur envisageant de recruter en 2021	27,0%	↘	26,6%
Part de l'ensemble des projets de recrutement	12,3%	↘	100,0%
Part des projets exprimés par des entreprises de moins de 10 salariés	17,3%	↗	42,3%
Part des recrutements jugés en tension par les employeurs	51,6%	→	52,5%
Part des projets de recrutement non saisonniers	85,2%	↘	69,4%

Les entreprises du secteur industriel anticipent plus de 10 000 recrutements pour 2021 dont un tiers proviennent des entreprises de 200 salariés et plus. Le nombre des intentions d'embauche est en hausse de 0,5% par rapport à 2019. 27% des entreprises projettent de recruter cette année et les employeurs anticipent des tensions pour 51,6% des projets.

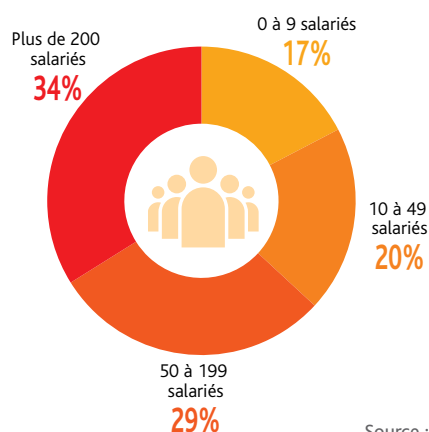
ÉVOLUTION DU NOMBRE DE PROJETS DE RECRUTEMENT



Source : Enquête BMO 2021, Pôle emploi - CRÉDOC

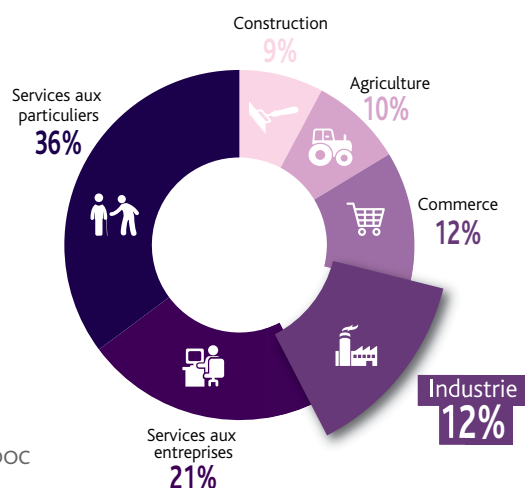


RÉPARTITION DU NOMBRE DE PROJETS DE RECRUTEMENT SELON LA TAILLE DE L'ÉTABLISSEMENT (en %)


















Source : Enquête BMO 2021, Pôle emploi - CRÉDOC

RÉPARTITION DU NOMBRE DE PROJETS DE RECRUTEMENT PAR SECTEUR D'ACTIVITÉ



Les métiers les plus recherchés en 2021

LES 15 MÉTIERS PRÉSENTANT LE PLUS GRAND NOMBRE D'INTENTIONS D'EMBAUCHE NON SAISONNIÈRE EN 2021

	Nombre de projets non saisonniers	% de projets non saisonniers par métier
 Ouvriers non qualifiés des industries chimiques et plastiques	578	88,3%
 Ouvriers non qualifiés travaillant par enlèvement ou formage de métal	575	95,2%
 Ouvriers non qualifiés des industries agroalimentaires	472	61,4%
 Ouvriers non qualifiés métallerie, serrurerie, montage	378	96,7%
 Ouvriers qualifiés de la maintenance en mécanique	354	98,5%
 Techniciens et agents de maîtrise de la maintenance et de l'environnement	316	93,6%
 Monteurs, ajusteurs, contrôleurs et autres ouvriers qualifiés de la mécanique	302	95,0%
 Ouvriers non qualifiés du textile et du cuir	302	91,0%
 Autres ouvriers non qualif. de type industriel	253	84,9%
 Ouvriers non qualifiés de l'emballage et manutentionnaires	240	71,8%
 Ouvriers qualifiés de la maintenance en électricité et en électronique	226	100,0%
 Chaudronniers, tôliers, traceurs, serruriers, métalliers, forgerons	210	78,3%
 Ingénieurs et cadres de fabrication et de production	209	100,0%
 Ouvriers qualifiés des industries chimiques et plastiques	207	82,8%
 Apprentis et ouvriers non qualifiés de l'alimentation	200	94,4%
















Source : Enquête BMO 2021, Pôle emploi - CRÉDOC

8 625

PROJETS DE RECRUTEMENT NON SAISONNIERS SONT ENVISAGÉS EN 2021 DANS L'INDUSTRIE **SOIT 85,2%** DU NOMBRE TOTAL DES PROJETS



LES 15 MÉTIERS LES PLUS RECHERCHÉS EN 2021

	Ensemble des projets de recrutement	% de projets avec tension de recrutement	% de projets non saisonniers
 Ouvriers non qualifiés des industries agroalimentaires	769	37,8%	61,4%
 Ouvriers non qualifiés des industries chimiques et plastiques	655	57,3%	88,3%
 Ouvriers non qualifiés travaillant par enlèvement ou formage de métal	603	48,1%	95,2%
 Ouvriers non qualifiés métallerie, serrurerie, montage	391	50,2%	96,7%
 Ouvriers qualifiés de la maintenance en mécanique	359	47,1%	98,5%
 Techniciens et agents de maîtrise de la maintenance et de l'environnement	337	86,9%	93,6%
 Ouvriers non qualifiés de l'emballage et manutentionnaires	335	36,9%	71,8%
 Ouvriers non qualifiés du textile et du cuir	332	6,9%	91,0%
 Monteurs, ajusteurs, contrôleurs et autres ouvriers qualifiés de la mécanique	318	82,1%	95,0%
 Autres ouvriers non qualif. de type industriel	297	28,5%	84,9%
 Ouvriers qualifiés travaillant par enlèvement de métal	284	48,9%	59,6%
 Chaudronniers, tôliers, traceurs, serruriers, métalliers, forgerons	269	66,7%	78,3%
 Ouvriers qualifiés des industries chimiques et plastiques	250	83,3%	82,8%
 Ouvriers qualifiés de la maintenance en électricité et en électronique	226	18,8%	100,0%
 Apprentis et ouvriers non qualifiés de l'alimentation	212	33,6%	94,4%






Source : Enquête BMO 2021, Pôle emploi - CRÉDOC

10 122

ENSEMBLE DES PROJETS DE RECRUTEMENT EN 2021 DANS LE SECTEUR DE L'INDUSTRIE



LES 15 MÉTIERS POUR LESQUELS LES EMPLOYEURS RESSENTENT LE PLUS DE TENSION DE RECRUTEMENT EN 2021

	Ensemble des projets de recrutement	% de projets avec tension de recrutement
 Ouvriers qualifiés du travail artisanal du textile et du cuir	195	100,0%
 Techniciens et agents de maîtrise de la maintenance et de l'environnement	337	86,9%
 Ouvriers qualifiés des industries chimiques et plastiques	250	83,3%
 Monteurs, ajusteurs, contrôleurs et autres ouvriers qualifiés de la mécanique	318	82,1%
 Chaudronniers, tôliers, traceurs, serruriers, métalliers, forgerons	269	66,7%
 Soudeurs	196	61,4%
 Ouvriers non qualifiés des industries chimiques et plastiques	655	57,3%
 Ouvriers qualifiés du travail industriel du textile, du cuir	155	54,0%
 Boulangers, pâtisseries	211	53,4%
 Commerciaux	98	52,9%
 Ouvriers non qualifiés métallerie, serrurerie, montage	391	50,2%
 Ouvriers qualifiés travaillant par enlèvement de métal	284	48,9%
 Ouvriers non qualifiés travaillant par enlèvement ou formage de métal	603	48,1%
 Ouvriers qualifiés de la maintenance en mécanique	359	47,1%
Ouvriers qualifiés des industries agroalimentaires	180	46,5%

Source : Enquête BMO 2021, Pôle emploi - CRÉDOC

NOTE : sont uniquement retenus les métiers pour lesquels sont envisagés au minimum 90 projets de recrutement.

51,6%

PART DE PROJETS DE RECRUTEMENT JUGÉS EN TENSION PAR LES EMPLOYEURS EN 2021

