

ÉCLAIRAGES ET SYNTHÈSES

ENQUÊTE BESOINS EN MAIN D'OEUVRE 2022

RÉGION CENTRE-VAL DE LOIRE

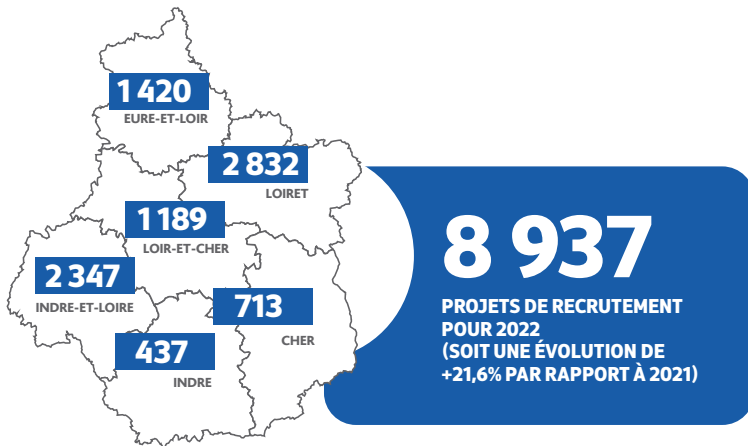
ZOOM SUR LA CONSTRUCTION

CHIFFRES CLES

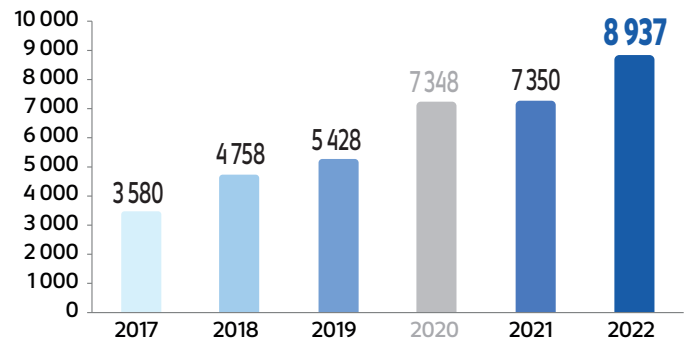
	Projets de recrutement en 2022
	Part des entreprises du secteur envisageant de recruter en 2022
	Part de l'ensemble des projets de recrutement
	Part des projets exprimés par des entreprises de moins de 10 salariés
	Part des recrutements jugés en tension par les employeurs
	Part des projets de recrutement non saisonniers

CONSTRUCTION	EVOLUTION ANNUELLE	TOUS SECTEURS
8 937	↗	93 076
39,3%	↗	31,5%
9,6%	↗	100,0%
61,5%	↘	43,2%
82,2%	↗	64,1%
97,1%	↗	76,0%

Les entreprises du secteur de la construction projettent près de 9 000 embauches pour 2022. Ce nombre est en augmentation de 21,6% sur un an. Plus de 60% de ces projets concernent des entreprises de moins de 10 salariés. 4 employeurs sur 10 anticipent au moins un recrutement en 2022.



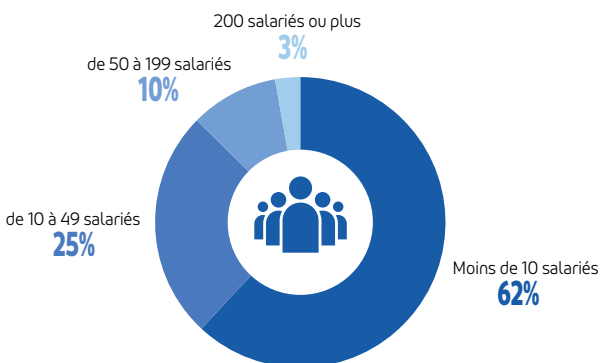
ÉVOLUTION DU NOMBRE DE PROJETS DE RECRUTEMENT



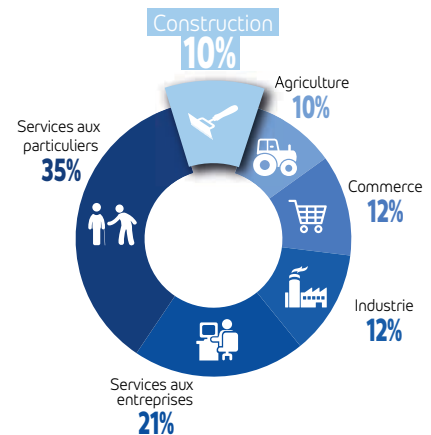
Source : Enquête BMO 2022, Pôle emploi - CRÉDOC

Avertissement : résultats 2020 impactés par la crise sanitaire (les entreprises ayant été sondées avant le démarrage de la crise)

RÉPARTITION DU NOMBRE DE PROJETS DE RECRUTEMENT SELON LA TAILLE DE L'ÉTABLISSEMENT (en %)



RÉPARTITION DU NOMBRE DE PROJETS DE RECRUTEMENT PAR SECTEUR D'ACTIVITÉ



Les métiers les plus recherchés en 2022

LES 15 MÉTIERS PRÉSENTANT LE PLUS GRAND NOMBRE D'INTENTIONS D'EMBAUCHE NON SAISONNIÈRE EN 2022

	Nombre de projets non saisonniers	% de projets non saisonniers par métier
Maçons	934	97,1%
Ouvriers non qualifiés du gros œuvre du bâtiment	818	96,3%
Ouvriers non qualifiés du second œuvre du bâtiment	797	95,1%
Couvreurs	759	97,0%
Menuisiers et ouvriers de l'agencement et de l'isolation	604	99,0%
Plombiers, chauffagistes	602	96,9%
Ouvriers qualifiés des travaux publics, du béton et de l'extraction	563	96,6%
Ouvriers qualifiés de la peinture et de la finition du bâtiment	486	97,0%
Électriciens du bâtiment	418	98,7%
Ouvriers non qualifiés des travaux publics, du béton et de l'extraction	347	96,5%
Chefs de chantier, conducteurs de travaux	320	100,0%
Représentants auprès des particuliers	217	100,0%
Conducteurs d'engins du BTP et d'engins lourds de levage	216	94,9%
Techniciens et agents de maîtrise de la maintenance et de l'environnement	165	100,0%
Charpentiers	117	100,0%

Source : Enquête BMO 2022, Pôle emploi - CRÉDOC

8 678

PROJETS DE RECRUTEMENT NON SAISONNIERS SONT ENVISAGÉS EN 2022 DANS LA CONSTRUCTION (SOIT 97,1% DU NOMBRE TOTAL DES PROJETS (SOIT +5,2 POINTS PAR RAPPORT A 2021))

LES 15 MÉTIERS LES PLUS RECHERCHÉS EN 2022

	Ensemble des projets de recrutement	% de projets avec tension de recrutement	% de projets non saisonniers
Maçons	962	90,3%	97,1%
Ouvriers non qualifiés du gros œuvre du bâtiment	850	74,8%	96,3%
Ouvriers non qualifiés du second œuvre du bâtiment	839	71,5%	95,1%
Couvreurs	783	94,5%	97,0%
Plombiers, chauffagistes	621	90,9%	96,9%
Menuisiers et ouvriers de l'agencement et de l'isolation	611	84,8%	99,0%
Ouvriers qualifiés des travaux publics, du béton et de l'extraction	583	85,7%	96,6%
Ouvriers qualifiés de la peinture et de la finition du bâtiment	501	89,1%	97,0%
Électriciens du bâtiment	424	84,5%	98,7%
Ouvriers non qualifiés des travaux publics, du béton et de l'extraction	359	75,4%	96,5%
Chefs de chantier, conducteurs de travaux	320	84,5%	100,0%
Conducteurs d'engins du BTP et d'engins lourds de levage	227	79,3%	94,9%
Représentants auprès des particuliers	217	96,5%	100,0%
Techniciens et agents de maîtrise de la maintenance et de l'environnement	165	86,9%	100,0%
Charpentiers	117	84,9%	100,0%

Source : Enquête BMO 2022, Pôle emploi - CRÉDOC

8 937

ENSEMBLE DES PROJETS DE RECRUTEMENT EN 2022 DANS LA CONSTRUCTION (SOIT +21,6% PAR RAPPORT A 2021)

LES 15 MÉTIERS POUR LESQUELS LES EMPLOYEURS RESENTENT LE PLUS DE TENSION DE RECRUTEMENT EN 2022

	Ensemble des projets de recrutement	% de projets avec tension de recrutement
Professionnels du travail de la pierre et des matériaux associés	92	100,0%
Représentants auprès des particuliers	217	96,5%
Couvreurs	783	94,5%
Ingénieurs du BTP, chefs de chantier et conducteurs de travaux	91	91,4%
Plombiers, chauffagistes	621	90,9%
Maçons	962	90,3%
Ouvriers qualifiés de la peinture et de la finition du bâtiment	501	89,1%
Techniciens et agents de maîtrise de la maintenance et de l'environnement	165	86,9%
Ouvriers qualifiés des travaux publics, du béton et de l'extraction	583	85,7%
Ouvriers qualifiés travaillant par enlèvement de métal	113	85,5%
Charpentiers	117	84,9%
Menuisiers et ouvriers de l'agencement et de l'isolation	611	84,8%
Chefs de chantier, conducteurs de travaux	320	84,5%
Électriciens du bâtiment	424	84,5%
Conducteurs d'engins du BTP et d'engins lourds de levage	227	79,3%

Source : Enquête BMO 2022, Pôle emploi - CRÉDOC

NOTE : sont uniquement retenus les métiers pour lesquels sont envisagés au minimum 50 projets de recrutement.

82,2%

PART DE PROJETS DE RECRUTEMENT JUGÉS EN TENSION PAR LES EMPLOYEURS EN 2022 (SOIT +10,8 POINTS PAR RAPPORT A 2021)