

EMPLOI

Emploi Salarié Total (hors intérim)

Données CVS	2023T1	Part	Evoluton Trimestrielle	Evoluton Annuelle
Industrie	23 500	15%	+0,0%	+0,4%
Construction	9 000	6%	+0,0%	+1,1%
Services (y.c.Commerce)	122 600	79%	-0,2%	+0,2%
Alsne	155 100	7%	-0,1%	+0,3%
Industrie	290 100	14%	+0,1%	+0,8%
Construction	118 300	6%	-0,2%	-0,3%
Services (y.c.Commerce)	1 712 800	81%	+0,3%	+0,3%
Hauts-de-France	2 121 200	8%	+0,3%	0,3%

Source : Insee, Acoess-Urssaf, Dares (hors agriculture/hors effectifs intérimaires)
Traitement Pôle emploi

Emploi Salarié du secteur marchand privé (hors intérim)

Données CVS	2023T1	Part	Evoluton Trimestrielle	Evoluton Annuelle
Industrie	21 250	23%	+0,3%	+0,3%
Construction	9 155	10%	+1,0%	+1,0%
Commerce	17 892	19%	-0,1%	-0,1%
Services	45 467	48%	+0,9%	+0,9%
Alsne	93 764	6%	+0,6%	+0,6%
Industrie	282 217	19%	+0,7%	+0,1%
Construction	121 160	8%	-0,2%	-0,2%
Commerce	269 382	18%	+0,1%	-0,1%
Services	812 119	55%	+1,4%	+0,7%
Hauts-de-France	1 484 878	8%	+0,9%	+0,4%

Source : Insee, Acoess-Urssaf, Dares (hors agriculture/hors effectifs intérimaires)
Traitement Pôle emploi

Emploi Intérimaire



5 300 Intérimaires
dans l'Alsne

-4,2% -5,2%
sur le trimestre sur un an



69 500 Intérimaires
en Hauts-de-France

-0,1% -4,4%
sur le trimestre sur un an

Données CVS - Emplois intérimaires au 1^{er} trim. 2023
Source : INSEE

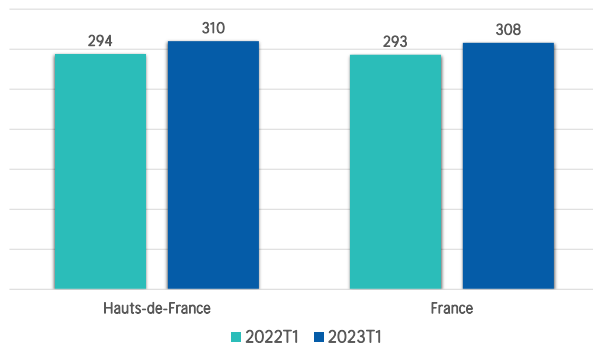
CONJONCTURE

Déclarations Préalables À l'Embauche - Hors intérim

Type de contat	Juillet 2022 à Jun 2023	Part	Evoluton Annuelle en volume	en %
CDI	18 631	13%	211	+1,1%
CDD de plus d'un mois	28 318	19%	-1 776	-5,9%
CDD de moins d'un mois	101 428	68%	3 245	+3,3%
Alsne	148 377	100%	1 680	+1,1%
CDI	322 114	17%	7 015	+2,2%
CDD de plus d'un mois	392 328	21%	-17 496	-4,3%
CDD de moins d'un mois	1 179 306	62%	-18 421	-1,5%
Hauts-de-France	1 893 748	100%	-28 902	-1,5%

Données brutes - Source : URSSAF-ACOSS
Traitement Pôle emploi

Indicateur Conjoncturel de Durée au Chômage (ICDC)



Durée d'inscription au chômage mesurée par l'ICDC (en nombre de jours).
Source : Pôle emploi-FHA

Taux de chômage (en %)

Données CVS	2023T1	2022T4	2022T1	Evol. Trim (en pt)	Evol. Annu (en pt)
Alsne	10,4	10,3	10,6	+0,1	-0,2
Hauts-de-France	8,7	8,7	8,8	+0,0	-0,1

Données CVS, Taux de chômage localisés en moyenne trimestrielle (en %)
Source : Insee

Directeur Régional Hauts-de-France
Frédéric DANIEL

Directrice de la rédaction
Corina PARIS

Réalisation
Service Pilotage, Performance, Statistiques, Etudes & Evaluations

Pôle emploi Hauts-de-France
28/30 rue Elisée Reclus
69320 Villeneuve d'Ascq

pole-emploi.org/Hauts-de-France



STATISTIQUES ET INDICATEURS

LES CHIFFRES CLÉS

2eme trimestre 2023

Département de l'Alsne

DEMANDE D'EMPLOI

28 800 en catégorie A
-5,1% en un an
49 170 en catégories ABC
-3,6% en un an
23 070 demandeurs d'emploi longue durée
-12,5% en un an
22 644 demandeurs indemnisés
-15,1% en un an

TAUX DE CHÔMAGE *

10,4% de la population active
-0,2 point en un an

EMPLOI SALARIÉ *

93 764 salariés du secteur marchand privé
+0,6% en un an

EMPLOI INTÉrimAIRE *

5 300 intérimaires
-5,2% en un an

RETOURS À L'EMPLOI *

31 949 en cumul sur un an
-7,8% en un an

ENTRÉES EN FORMATION *

11 693 en cumul sur un an
-12,8% en un an

* au 1er trimestre 2023

Pour en savoir plus :

www.pole-emploi.org/regions/hauts-de-france/

Prochaine publication : 6 novembre 2023

MARCHE DU TRAVAIL

Demandeurs d'emploi en fin de mois en catégorie A

Données CVS-CJO	2023T2	Part	Evol. Trimestrielle en vol.	en %	Evol. Annuelle en vol.	en %
Hommes	15 080	52,4%	-30	-0,2%	-470	-3,0%
Femmes	13 720	47,6%	-470	-3,3%	-1 100	-7,4%
Moins de 25 ans	4 480	15,6%	-190	-4,1%	+20	+0,4%
25 à 49 ans	16 150	56,1%	-140	-0,9%	-840	-4,9%
50 ans et plus	8 160	28,3%	-180	-2,2%	-750	-8,4%
Alsne	28 800	9,7%	-500	-1,7%	-1 560	-5,1%
Hauts-de-France	296 000		+120	+0,0%	-8 310	-2,7%

Catégorie A : sans activité. En raison de la gestion des arrondis, les totaux peuvent légèrement différer de la somme de leurs sous-totaux.

Source : Pôle emploi - Dares / Statistique du Marché du Travail

Demandeurs d'emploi en fin de mois en activité réduite (BC)

Données CVS-CJO	2023T2	Part	Evol. Trimestrielle en vol.	en %	Evol. Annuelle en vol.	en %
Hommes	8 950	43,9%	-20	-0,2%	-40	-0,4%
Femmes	11 420	56,1%	+80	+0,7%	-230	-2,0%
Moins de 25 ans	2 780	13,6%	+70	+2,6%	-40	-1,4%
25 à 49 ans	12 380	60,8%	-40	-0,3%	-220	-1,7%
50 ans et plus	5 230	25,7%	+50	+1,0%	+00	+0,0%
Alsne	20 370	9,5%	+60	+0,3%	-280	-1,4%
Hauts-de-France	214 070		-2 700	-1,2%	-1 830	-0,8%

Catégories B et C : en recherche active d'emploi et en activité réduite. En raison de la gestion des arrondis, les totaux peuvent légèrement différer de la somme de leurs sous-totaux.

Source : Pôle emploi - Dares / Statistique du Marché du Travail

Demandeurs d'emploi en fin de mois en catégorie ABC

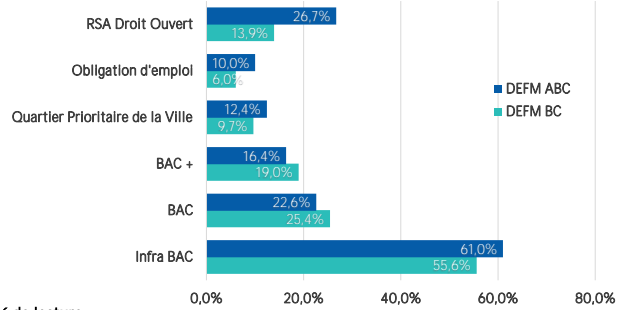
Données CVS-CJO	2023T2	Part	Evol. Trimestrielle en vol.	en %	Evol. Annuelle en vol.	en %
Hommes	24 030	48,9%	-50	-0,2%	-510	-2,1%
Femmes	25 140	51,1%	-390	-1,5%	-1 330	-5,0%
Moins de 25 ans	7 260	14,8%	-120	-1,6%	-20	-0,3%
25 à 49 ans	28 530	58,0%	-180	-0,6%	-1 060	-3,6%
50 ans et plus	13 390	27,2%	-130	-1,0%	-750	-5,3%
Inscrits depuis moins d'1 an	26 100	53,1%	-210	-0,8%	+1 450	+5,9%
Inscrits depuis 1 an et plus	23 070	46,9%	-230	-1,0%	-3 290	-12,5%
Alsne	49 170	9,6%	-440	-0,9%	-1 840	-3,6%
Hauts-de-France	510 070		-2 580	-0,5%	-10 140	-1,9%

Catégories A, B et C : en recherche active d'emploi. En raison de la gestion des arrondis, les totaux peuvent légèrement différer de la somme de leurs sous-totaux.

Source : Pôle emploi - Dares / Statistique du Marché du Travail

MARCHE DU TRAVAIL

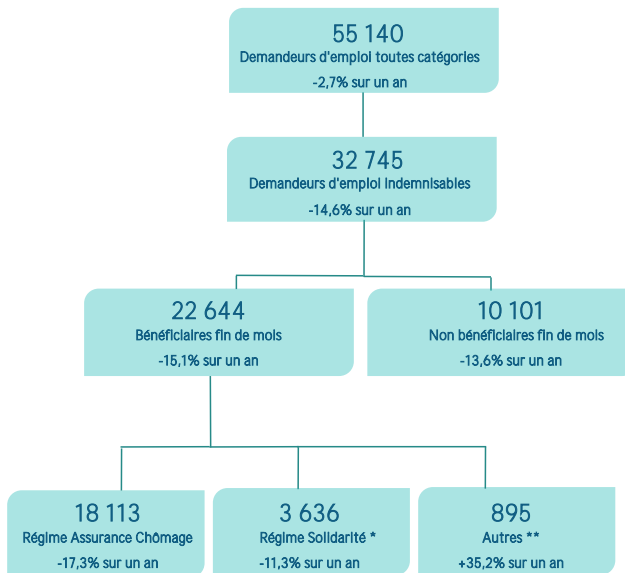
Caractéristiques de la demande d'emploi en fin de mois



Clé de lecture :

61,0% des demandeurs d'emploi de catégories ABC ont un niveau de formation inférieur au Bac. Les demandeurs d'emploi ayant travaillé dans le mois (cat. B ou C) sont plus formés : 55,6% ont un niveau infra Bac.

Demandeurs d'emploi indemnisés



Source : Pôle emploi - Dares / Statistique du Marché du Travail - à fin juin 2023

* hors ATA1, y compris Rémunération de Fin de Formation (RFF) jusqu'au 4e trimestre 2019

** Convention de gestion Pôle emploi (ARE-CG), AREF-CG, Rémunération Formation Pôle emploi (RFPE), et Rémunération de Fin de Formation (RFF) à compter du 1er trimestre 2020

Clé de lecture :

Parmi les 55 140 Demandeurs d'Emploi Fin de Mois toutes catégories, 32 745 sont indemnissables (59%) et parmi les indemnissables, 22 644 sont indemnisés à la fin du mois (69%).

MARCHE DU TRAVAIL

Retours à l'emploi des demandeurs d'emploi

Données Brutes	2023T1	Evolution annuelle	Avril 2022 à mars 2023	Evolution annuelle
Femmes	3 757	-2,8%	15 535	-4,5%
Moins de 25 ans	1 603	-5,3%	6 675	-13,1%
Demandeurs d'emploi Longue Durée	2 867	-16,4%	12 454	-15,5%
Bénéficiaires de l'Obligation D'emploi	434	+9,6%	1 711	+11,7%
Alsne	7 848	-5,2%	31 949	-7,8%
Hauts-de-France	87 594	-7,9%	365 152	-9,7%

Source : STMT - Pôle emploi, Dares, FNA - Pôle emploi, Accoss-Urssaf

Clé de lecture :

Sur l'année, 15 535 femmes inscrites à Pôle emploi, n'ayant pas ou peu travaillé dans le mois précédent la reprise, ont accédé à un emploi d'un mois ou plus (-4,5% sur un an).

Formation des demandeurs d'emploi

Entrées en formation	2023T1	Poids/Cumul	Avril 2022 à mars 2023	Evolution annuelle
Femmes	1 136	52%	5 773	-10,5%
Moins de 26 ans	621	28%	3 053	-11,4%
Demandeurs d'emploi Longue Durée	403	18%	2 243	-18,4%
Bénéficiaires de l'Obligation D'emploi	284	13%	1 398	+14,7%
Alsne	2 197	9%	11 693	-12,8%
Hauts-de-France	25 142	12%	126 804	-10,6%

Données Brutes - Hauts-de-France - Tous types de formations confondus.

Source : Pôle emploi

Clé de lecture :

Sur le trimestre, 52% des stagiaires entrés en formation sont des femmes (soit 1 136 femmes). Sur une année, 5 773 femmes sont entrées en formation, soit -10,5% sur un an. Les entrées en formation représentent 9% du régional : 2 197 entrées sur le trimestre.

Taux de retour à l'emploi dans les six mois suite à une formation	2023T2	Poids/Cumul	Avril 2022 à mars 2023	Evol.annuelle (en points)
Femmes	50,6%	43%	51,0%	-3,8
Moins de 26 ans	48,5%	24%	52,7%	-3,9
Demandeurs d'emploi Longue Durée	30,0%	12%	37,9%	-4,0
Bénéficiaires de l'Obligation D'emploi	42,3%	9%	37,8%	-2,1
Alsne	50,6%	8%	52,5%	-2,9
Hauts-de-France	52,7%	12%	55,1%	-2,7

Données Brutes-Formations suivies par les DE inscrits à Pôle emploi, à l'exclusion des formations de remise à niveau/savoirs de base et remobilisation, financées ou non par Pôle emploi.

Source : Pôle emploi, FOR1

Clé de lecture :

Sur le trimestre, 43% des retours à l'emploi dans les six mois suite à une formation sont des femmes. Sur l'année, le taux de retour à l'emploi dans les six mois après la sortie de formation s'élève à 51,0% pour les femmes en recherche d'emploi, soit -3,8 points sur un an.