

EMPLOI

Emploi Salarié Total (hors intérim)

Données CVS	2023T2	Part	Evolution Trimestrielle	Evolution Annuelle
Industrie	23 600	15%	+0,4%	+0,4%
Construction	8 900	6%	-1,1%	+0,0%
Services (y.c.Commerce)	122 900	79%	+0,3%	+0,5%
Alsne	155 400	7%	+0,3%	+0,5%
Industrie	289 700	14%	-0,1%	+0,3%
Construction	117 700	6%	-0,8%	-1,1%
Services (y.c.Commerce)	1 711 700	81%	+0,1%	+0,3%
Hauts-de-France	2 119 100	8%	-0,0%	+0,3%

Source : Insee, Acoess-Urssaf, Dares (hors agriculture/hors effectifs intérimaires)
Traitement Pôle emploi

Emploi Salarié du secteur marchand privé (hors intérim)

Données CVS	2023T2	Part	Evolution Trimestrielle	Evolution Annuelle
Industrie	21 234	23%	+0,2%	+0,4%
Construction	9 067	10%	-0,2%	-1,1%
Commerce	17 986	19%	+0,2%	+0,6%
Services	45 802	49%	+1,1%	+0,6%
Alsne	94 089	6%	+0,6%	+0,4%
Industrie	281 899	19%	+0,3%	-0,1%
Construction	119 943	8%	-1,1%	-0,8%
Commerce	269 939	18%	+0,4%	+0,1%
Services	813 330	55%	+1,0%	+0,1%
Hauts-de-France	1 485 111	8%	+0,6%	-0,0%

Source : Insee, Acoess-Urssaf, Dares (hors agriculture/hors effectifs intérimaires)
Traitement Pôle emploi

Emploi Intérimaire



5 400 Intérimaires
dans l'Alsne

+2,0% +2,3%
sur le trimestre sur un an



68 800 Intérimaires
en Hauts-de-France

-0,9% -1,7%
sur le trimestre sur un an

Données CVS - Emplois intérimaires au 2^e trim. 2023
Source : INSEE

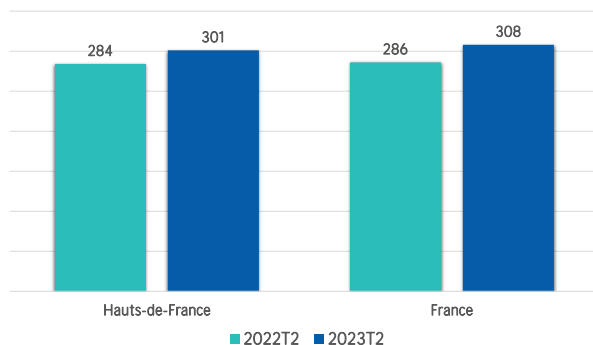
CONJONCTURE

Déclarations Préalables À l'Embauche - Hors intérim

Type de contrat	Octobre 2022 à septembre 2023	Part	Evolution Annuelle en volume	Evolution Annuelle en %
CDI	18 198	12%	-634	-3,4%
CDD de plus d'un mois	27 991	19%	-1 657	-5,6%
CDD de moins d'un mois	100 807	69%	420	+0,4%
Alsne	146 996	100%	-1 871	-1,3%
CDI	320 657	17%	-1 751	-0,5%
CDD de plus d'un mois	380 764	20%	-29 971	-7,3%
CDD de moins d'un mois	1 171 614	63%	-31 458	-2,6%
Hauts-de-France	1 873 035	100%	-63 180	-3,3%

Données brutes - Source : URSSAF-ACOSS
Traitement Pôle emploi

Indicateur Conjoncturel de Durée au Chômage (ICDC)



Durée d'inscription au chômage mesurée par l'ICDC (en nombre de jours).
Source : Pôle emploi-FHA

Taux de chômage (en %)

Données CVS	2023T2	2023T1	2022T2	Evol. Trim (en pt)	Evol. Annu (en pt)
Alsne	10,3	10,3	10,5	+0,0	-0,2
Hauts-de-France	8,9	8,8	8,9	+0,1	+0,0

Données CVS, Taux de chômage localisés en moyenne trimestrielle (en %)
Source : Insee

Directeur Régional Hauts-de-France
Frédéric DANIEL

Directrice de la rédaction
Corina PARIS

Réalisation
Service Pilotage, Performance, Statistiques, Etudes & Evaluations

Pôle emploi Hauts-de-France
28/30 rue Elisée Reclus
69320 Villeneuve d'Ascq

pole-emploi.org/Hauts-de-France



STATISTIQUES ET INDICATEURS



LES CHIFFRES CLÉS

3eme trimestre 2023

Département de l'Alsne

DEMANDE D'EMPLOI

28 640 en catégorie A
-4,0% en un an
48 620 en catégories ABC
-3,4% en un an
22 810 demandeurs d'emploi longue durée
-9,7% en un an
21 825 demandeurs indemnisés
-3,1% en un an

TAUX DE CHÔMAGE *

10,3% de la population active
-0,2 point en un an

EMPLOI SALARIÉ *

94 089 salariés du secteur marchand privé
+0,4% en un an

EMPLOI INTÉRIMAIRE *

5 400 intérimaires
+2,3% en un an

RETOURS À L'EMPLOI *

32 027 en cumul sur un an
-5,7% en un an

ENTRÉES EN FORMATION *

10 589 en cumul sur un an
-23,1% en un an

* au 2ème trimestre 2023

Pour en savoir plus :

www.pole-emploi.org/regions/hauts-de-france/

Prochaine publication : 5 février 2024

MARCHE DU TRAVAIL

Demandeurs d'emploi en fin de mois en catégorie A

Données CVS-CJO	2023T3	Part	Evol. Trimestrielle en vol.	en %	Evol. Annuelle en vol.	en %
Hommes	14 940	52,2%	-140	-0,9%	-390	-2,5%
Femmes	13 700	47,8%	-20	-0,1%	-790	-5,5%
Moins de 25 ans	4 510	15,7%	+30	+0,7%	-10	-0,2%
25 à 49 ans	16 060	56,1%	-90	-0,6%	-550	-3,3%
50 ans et plus	8 080	28,2%	-80	-1,0%	-610	-7,0%
Alsne	28 640	9,6%	-160	-0,6%	-1 180	-4,0%
Hauts-de-France	299 320		+3 320	+1,1%	+500	+0,2%

Catégorie A : sans activité. En raison de la gestion des arrondis, les totaux peuvent légèrement différer de la somme de leurs sous-totaux.

Source : Pôle emploi - Dares / Statistique du Marché du Travail

Demandeurs d'emploi en fin de mois en activité réduite (BC)

Données CVS-CJO	2023T3	Part	Evol. Trimestrielle en vol.	en %	Evol. Annuelle en vol.	en %
Hommes	8 780	43,9%	-170	-1,9%	-130	-1,5%
Femmes	11 200	56,1%	-220	-1,9%	-380	-3,3%
Moins de 25 ans	2 700	13,5%	-80	-2,9%	-90	-3,2%
25 à 49 ans	12 110	60,6%	-270	-2,2%	-370	-3,0%
50 ans et plus	5 160	25,8%	-70	-1,3%	-60	-1,1%
Alsne	19 980	9,4%	-390	-1,9%	-510	-2,5%
Hauts-de-France	212 560		-1 510	-0,7%	-5 070	-2,3%

Catégories B et C : en recherche active d'emploi et en activité réduite. En raison de la gestion des arrondis, les totaux peuvent légèrement différer de la somme de leurs sous-totaux.

Source : Pôle emploi - Dares / Statistique du Marché du Travail

Demandeurs d'emploi en fin de mois en catégorie ABC

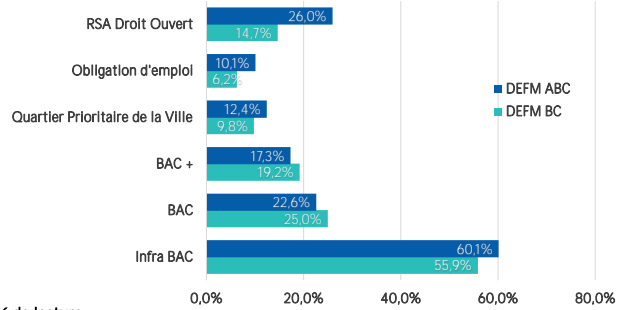
Données CVS-CJO	2023T3	Part	Evol. Trimestrielle en vol.	en %	Evol. Annuelle en vol.	en %
Hommes	23 720	48,8%	-310	-1,3%	-520	-2,1%
Femmes	24 900	51,2%	-240	-1,0%	-1 170	-4,5%
Moins de 25 ans	7 210	14,8%	-50	-0,7%	-100	-1,4%
25 à 49 ans	28 170	57,9%	-360	-1,3%	-920	-3,2%
50 ans et plus	13 240	27,2%	-150	-1,1%	-670	-4,8%
Inscrits depuis moins d'1 an	25 810	53,1%	-290	-1,1%	+750	+3,0%
Inscrits depuis 1 an et plus	22 810	46,9%	-260	-1,1%	-2 450	-9,7%
Alsne	48 620	9,5%	-550	-1,1%	-1 690	-3,4%
Hauts-de-France	511 880		+1 810	+0,4%	-4 570	-0,9%

Catégories A, B et C : en recherche active d'emploi. En raison de la gestion des arrondis, les totaux peuvent légèrement différer de la somme de leurs sous-totaux.

Source : Pôle emploi - Dares / Statistique du Marché du Travail

MARCHE DU TRAVAIL

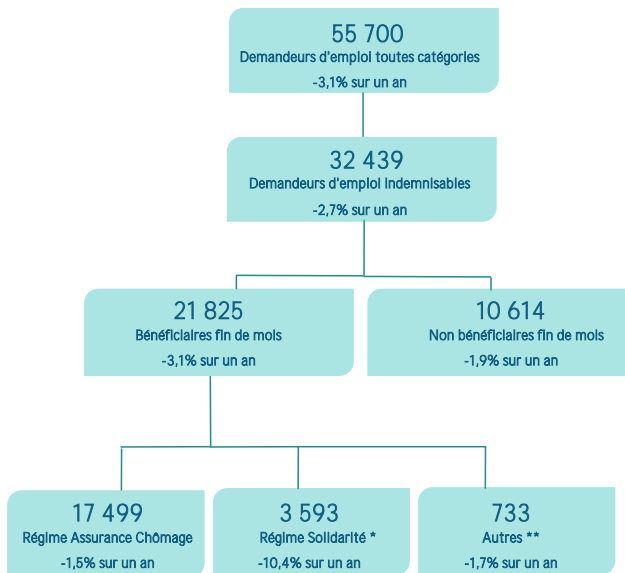
Caractéristiques de la demande d'emploi en fin de mois



Clé de lecture :

60,1% des demandeurs d'emploi de catégories ABC ont un niveau de formation inférieur au Bac. Les demandeurs d'emploi ayant travaillé dans le mois (cat. B ou C) sont plus formés : 55,9% ont un niveau infra Bac.

Demandeurs d'emploi indemnisés



Source : Pôle emploi - Dares / Statistique du Marché du Travail - à fin sept 2023

* hors ATA1, y compris Rémunération de Fin de Formation (RFF) jusqu'au 4e trimestre 2019

** Convention de gestion Pôle emploi (ARE-CG), AREF-CG, Rémunération Formation Pôle emploi (RFPE), et Rémunération de Fin de Formation (RFF) à compter du 1er trimestre 2020

Clé de lecture :

Parmi les 55 700 Demandeurs d'Emploi Fin de Mois toutes catégories, 32 439 sont indemnisés (58%) et parmi les indemnisés, 21 825 sont indemnisés à la fin du mois (67%).

MARCHE DU TRAVAIL

Retours à l'emploi des demandeurs d'emploi

Données Brutes	2023T2	Evolution annuelle	Juillet 2022 à Juin 2023	Evolution annuelle
Femmes	3 511	+0,1%	15 538	-3,2%
Moins de 25 ans	1 730	+7,9%	6 802	-6,7%
Demandeurs d'emploi Longue Durée	2 726	-9,9%	12 153	-14,7%
Bénéficiaires de l'Obligation D'emploi	462	+27,3%	1 810	+17,1%
Alsne	7 793	+1,0%	32 027	-5,7%
Hauts-de-France	84 838	-4,5%	361 159	-8,3%

Source : STMT - Pôle emploi, Dares, FNA - Pôle emploi, Accoss-Urssaf

Clé de lecture :

Sur l'année, 15 538 femmes inscrites à Pôle emploi, n'ayant pas ou peu travaillé dans le mois précédent la reprise, ont accédé à un emploi d'un mois ou plus (-3,2% sur un an).

Formation des demandeurs d'emploi

Entrées en formation	2023T2	Poids/Cumul	Juillet 2022 à Juin 2023	Evolution annuelle
Femmes	1 196	51%	5 363	-19,6%
Moins de 26 ans	668	29%	2 842	-17,8%
Demandeurs d'emploi Longue Durée	454	20%	1 985	-31,4%
Bénéficiaires de l'Obligation D'emploi	312	13%	1 330	-0,3%
Alsne	2 327	10%	10 589	-23,1%
Hauts-de-France	24 080	15%	114 904	-21,9%

Données Brutes - Hauts-de-France - Tous types de formations confondus.

Source : Pôle emploi

Clé de lecture :

Sur le trimestre, 51% des stagiaires entrés en formation sont des femmes (soit 1 196 femmes). Sur une année, 5 363 femmes sont entrées en formation, soit -19,6% sur un an. Les entrées en formation représentent 10% du régional : 2 327 entrées sur le trimestre.

Taux de retour à l'emploi dans les six mois suite à une formation	2023T3	Poids/Cumul	Juillet 2022 à sept 2023	Evol.annuelle (en points)
Femmes	53,5%	47%	51,0%	-3,7
Moins de 26 ans	56,6%	28%	53,0%	-3,6
Demandeurs d'emploi Longue Durée	35,7%	11%	35,2%	-8,4
Bénéficiaires de l'Obligation D'emploi	38,2%	7%	37,7%	-2,5
Alsne	55,1%	9%	52,3%	-3,2
Hauts-de-France	53,6%	15%	54,2%	-3,8

Données Brutes-Formations suivies par les DE inscrits à Pôle emploi, à l'exclusion des formations de remise à niveau/savoirs de base et remobilisation, financées ou non par Pôle emploi.

Source : Pôle emploi, FOR1

Clé de lecture :

Sur le trimestre, 47% des retours à l'emploi dans les six mois suite à une formation sont des femmes. Sur l'année, le taux de retour à l'emploi dans les six mois après la sortie de formation s'élève à 51,0% pour les femmes en recherche d'emploi, soit -3,7 points sur un an.