

# EMPLOI

## Emploi Salarié Total (hors intérim)

Données CVS	2023T2	Part	Evolution Trimestrielle	Evolution Annuelle
Industrie	66 500	14%	-0,3%	+0,2%
Construction	31 600	7%	-0,6%	-1,3%
Services (y.c Commerce)	377 400	79%	+0,0%	+0,2%
<b>Pas-de-Calais</b>	<b>475 500</b>	<b>22%</b>	<b>-0,1%</b>	<b>+0,1%</b>
Industrie	289 700	14%	-0,1%	+0,3%
Construction	117 700	6%	-0,8%	-1,1%
Services (y.c Commerce)	1 711 700	81%	+0,1%	+0,3%
<b>Hauts-de-France</b>	<b>2 119 100</b>	<b>8%</b>	<b>-0,0%</b>	<b>+0,3%</b>

Source : Insee, Acoess-Urssaf, Dares (hors agriculture/hors effectifs intérimaires)  
Traitement Pôle emploi

## Emploi Salarié du secteur marchand privé (hors intérim)

Données CVS	2023T2	Part	Evolution Trimestrielle	Evolution Annuelle
Industrie	63 513	19%	+0,1%	-0,4%
Construction	32 451	10%	-1,3%	-0,6%
Commerce	62 083	19%	+0,8%	+0,3%
Services	171 643	52%	+1,0%	+0,0%
<b>Pas-de-Calais</b>	<b>329 690</b>	<b>22%</b>	<b>+0,6%</b>	<b>-0,1%</b>
Industrie	281 899	19%	+0,3%	-0,1%
Construction	119 943	8%	-1,1%	-0,8%
Commerce	269 939	18%	+0,4%	+0,1%
Services	813 330	55%	+1,0%	+0,1%
<b>Hauts-de-France</b>	<b>1 485 111</b>	<b>8%</b>	<b>+0,6%</b>	<b>-0,0%</b>

Source : Insee, Acoess-Urssaf, Dares (hors agriculture/hors effectifs intérimaires)  
Traitement Pôle emploi

## Emploi Intérimaire



16 000 Intérimaires  
dans le Pas-de-Calais

-1,7%      -7,4%  
sur le trimestre      sur un an



68 800 Intérimaires  
en Hauts-de-France

-0,9%      -1,7%  
sur le trimestre      sur un an

Données CVS - Emplois intérimaires au 2<sup>e</sup> trim. 2023  
Source : INSEE

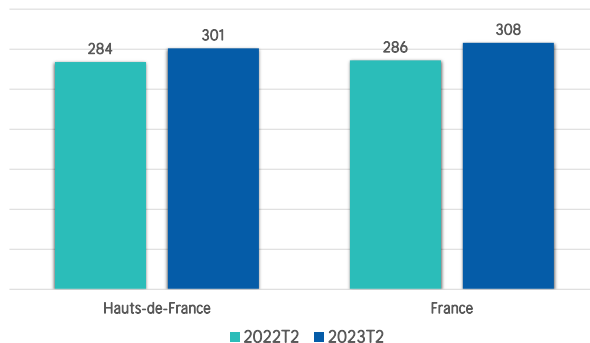
# CONJONCTURE

## Déclarations Préalables À l'Embauche - Hors intérim

Type de contrat	Octobre 2022 à septembre 2023	Part	Evolution Annuelle en volume	en %
CDI	62 844	16%	-749	-1,2%
CDD de plus d'un mois	91 484	23%	-3 643	-3,8%
CDD de moins d'un mois	243 684	61%	-3 479	-1,4%
<b>Pas-de-Calais</b>	<b>398 012</b>	<b>100%</b>	<b>-7 871</b>	<b>-1,9%</b>
CDI	320 657	17%	-1 751	-0,5%
CDD de plus d'un mois	380 764	20%	-29 971	-7,3%
CDD de moins d'un mois	1 171 614	63%	-31 458	-2,6%
<b>Hauts-de-France</b>	<b>1 873 035</b>	<b>100%</b>	<b>-63 180</b>	<b>-3,3%</b>

Données brutes - Source : URSSAF-ACOSS  
Traitement Pôle emploi

## Indicateur Conjoncturel de Durée au Chômage (ICDC)



Durée d'inscription au chômage mesurée par l'ICDC (en nombre de jours).  
Source : Pôle emploi-FHA

## Taux de chômage (en %)

Données CVS	2023T2	2023T1	2022T2	Evol. Trim (en pt)	Evol. Annu (en pt)
<b>Pas-de-Calais</b>	<b>8,4</b>	<b>8,2</b>	<b>8,5</b>	<b>+0,2</b>	<b>-0,1</b>
<b>Hauts-de-France</b>	<b>8,9</b>	<b>8,8</b>	<b>8,9</b>	<b>+0,1</b>	<b>+0,0</b>

Données CVS, Taux de chômage localisés en moyenne trimestrielle (en %)  
Source : Insee

Directeur Régional Hauts-de-France  
Frédéric DANIEL

Directrice de la rédaction  
Corina PARIS

Réalisation  
Service Pilotage, Performance, Statistiques, Etudes & Evaluations

Pôle emploi Hauts-de-France  
28/30 rue Elisée Reclus  
69320 Villeneuve d'Ascq

[pole-emploi.org/Hauts-de-France](http://pole-emploi.org/Hauts-de-France)



STATISTIQUES ET INDICATEURS



# LES CHIFFRES CLÉS

3eme trimestre 2023

Département du Pas-de-Calais

## DEMANDE D'EMPLOI

64 600 en catégorie A  
+1,0% en un an  
115 740 en catégories ABC  
-1,1% en un an  
51 170 demandeurs d'emploi longue durée  
-6,8% en un an  
56 619 demandeurs indemnisés  
-0,2% en un an

## TAUX DE CHÔMAGE \*

8,4% de la population active  
-0,1 point en un an

## EMPLOI SALARIÉ \*

329 690 salariés du secteur marchand privé  
-0,1% en un an

## EMPLOI INTÉrimAIRE \*

16 000 intérimaires  
-7,4% en un an

## RETOURS À L'EMPLOI \*

86 191 en cumul sur un an  
-8,1% en un an

## ENTRÉES EN FORMATION \*

26 023 en cumul sur un an  
-23,6% en un an

\* au 2ème trimestre 2023

Pour en savoir plus :

[www.pole-emploi.org/regions/hauts-de-france/](http://www.pole-emploi.org/regions/hauts-de-france/)

Prochaine publication : 5 février 2024

# MARCHE DU TRAVAIL

## Demandeurs d'emploi en fin de mois en catégorie A

Données CVS-CJO	2023T3	Part	Evol. Trimestrielle en vol.	en %	Evol. Annuelle en vol.	en %
Hommes	33 940	52,5%	+580	+1,7%	+450	+1,3%
Femmes	30 660	47,5%	+260	+0,9%	+180	+0,6%
Moins de 25 ans	11 630	18,0%	+170	+1,5%	+500	+4,5%
25 à 49 ans	36 870	57,1%	+580	+1,6%	+750	+2,1%
50 ans et plus	16 100	24,9%	+80	+0,5%	-610	-3,7%
<b>Pas-de-Calais</b>	<b>64 600</b>	<b>21,6%</b>	<b>+830</b>	<b>+1,3%</b>	<b>+630</b>	<b>+1,0%</b>
<b>Hauts-de-France</b>	<b>299 320</b>		<b>+3 320</b>	<b>+1,1%</b>	<b>+500</b>	<b>+0,2%</b>

Catégorie A : sans activité. En raison de la gestion des arrondis, les totaux peuvent légèrement différer de la somme de leurs sous-totaux.

Source : Pôle emploi - Dares / Statistique du Marché du Travail

## Demandeurs d'emploi en fin de mois en activité réduite (BC)

Données CVS-CJO	2023T3	Part	Evol. Trimestrielle en vol.	en %	Evol. Annuelle en vol.	en %
Hommes	22 890	44,8%	-280	-1,2%	-670	-2,8%
Femmes	28 250	55,2%	-310	-1,1%	-1 210	-4,1%
Moins de 25 ans	8 100	15,8%	-190	-2,3%	-480	-5,6%
25 à 49 ans	31 160	60,9%	-360	-1,1%	-1 390	-4,3%
50 ans et plus	11 880	23,2%	-20	-0,2%	-20	-0,2%
<b>Pas-de-Calais</b>	<b>51 140</b>	<b>24,1%</b>	<b>-570</b>	<b>-1,1%</b>	<b>-1 880</b>	<b>-3,5%</b>
<b>Hauts-de-France</b>	<b>212 560</b>		<b>-1 510</b>	<b>-0,7%</b>	<b>-5 070</b>	<b>-2,3%</b>

Catégories B et C : en recherche active d'emploi et en activité réduite. En raison de la gestion des arrondis, les totaux peuvent légèrement différer de la somme de leurs sous-totaux.

Source : Pôle emploi - Dares / Statistique du Marché du Travail

## Demandeurs d'emploi en fin de mois en catégorie ABC

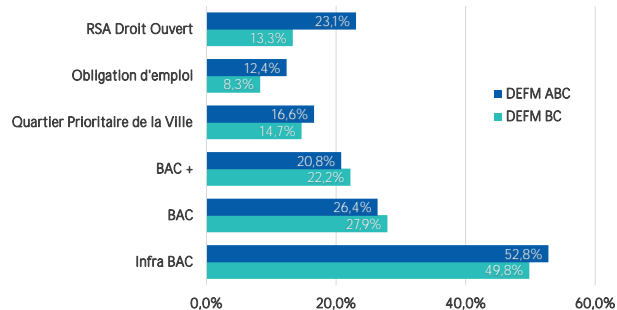
Données CVS-CJO	2023T3	Part	Evol. Trimestrielle en vol.	en %	Evol. Annuelle en vol.	en %
Hommes	56 830	49,1%	+300	+0,5%	-220	-0,4%
Femmes	58 910	50,9%	-50	-0,1%	-1 030	-1,7%
Moins de 25 ans	19 730	17,0%	-20	-0,1%	+20	+0,1%
25 à 49 ans	68 030	58,8%	+220	+0,3%	-640	-0,9%
50 ans et plus	27 980	24,2%	+60	+0,2%	-630	-2,2%
Inscrits depuis moins d'1 an	64 570	55,8%	+190	+0,3%	+2 480	+4,0%
Inscrits depuis 1 an et plus	51 170	44,2%	+70	+0,1%	-3 730	-6,8%
<b>Pas-de-Calais</b>	<b>115 740</b>	<b>22,6%</b>	<b>+260</b>	<b>+0,2%</b>	<b>-1 250</b>	<b>-1,1%</b>
<b>Hauts-de-France</b>	<b>511 880</b>		<b>+1 810</b>	<b>+0,4%</b>	<b>-4 570</b>	<b>-0,9%</b>

Catégories A, B et C : en recherche active d'emploi. En raison de la gestion des arrondis, les totaux peuvent légèrement différer de la somme de leurs sous-totaux.

Source : Pôle emploi - Dares / Statistique du Marché du Travail

# MARCHE DU TRAVAIL

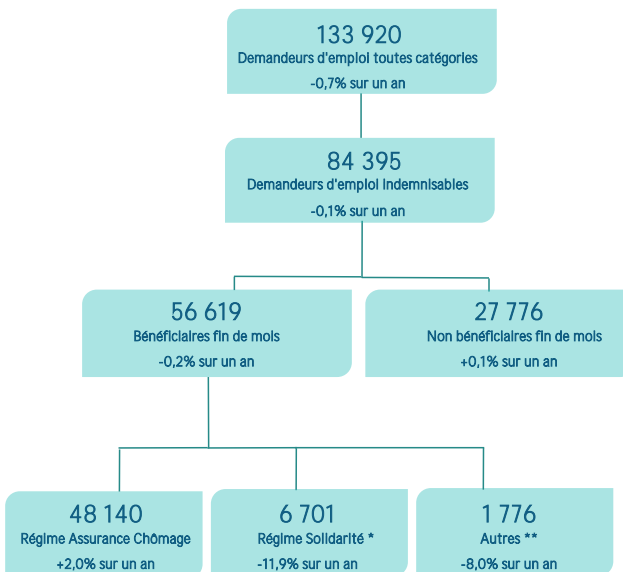
## Caractéristiques de la demande d'emploi en fin de mois



### Clé de lecture :

52,8% des demandeurs d'emploi de catégories ABC ont un niveau de formation inférieur au Bac. Les demandeurs d'emploi ayant travaillé dans le mois (cat. B ou C) sont plus formés : 49,8% ont un niveau infra Bac.

## Demandeurs d'emploi indemnisés



Source : Pôle emploi - Dares / Statistique du Marché du Travail - à fin sept 2023

\* hors ATA1, y compris Rémunération de Fin de Formation (RFF) jusqu'au 4e trimestre 2019

\*\* Convention de gestion Pôle emploi (ARE-CG), AREF-CG, Rémunération Formation Pôle emploi (RFPE), et Rémunération de Fin de Formation (RFF) à compter du 1er trimestre 2020

### Clé de lecture :

Parmi les 133 920 Demandeurs d'Emploi Fin de Mois toutes catégories, 84 395 sont indemnisables (63%) et parmi les indemnisables, 56 619 sont indemnisés à la fin du mois (67%).

# MARCHE DU TRAVAIL

## Retours à l'emploi des demandeurs d'emploi

Données Brutes	2023T2	Evolution annuelle	Juillet 2022 à Juin 2023	Evolution annuelle
Femmes	9 450	-5,1%	41 692	-7,1%
Moins de 25 ans	5 098	-2,3%	21 167	-9,4%
Demandeurs d'emploi Longue Durée	6 874	-11,4%	29 724	-17,3%
Bénéficiaires de l'Obligation D'emploi	1 536	+2,4%	6 252	-1,6%
<b>Pas-de-Calais</b>	<b>20 813</b>	<b>-3,7%</b>	<b>86 191</b>	<b>-8,1%</b>
<b>Hauts-de-France</b>	<b>84 838</b>	<b>-4,5%</b>	<b>361 159</b>	<b>-8,3%</b>

Source : STMT - Pole emploi, Dares, FNA - Pole emploi, Accoss-Urssaf

### Clé de lecture :

Sur l'année, 41 692 femmes inscrites à Pôle emploi, n'ayant pas ou peu travaillé dans le mois précédent la reprise, ont accédé à un emploi d'un mois ou plus (-7,1% sur un an).

## Formation des demandeurs d'emploi

Entrées en formation	2023T2	Poids/Cumul	Juillet 2022 à Juin 2023	Evolution annuelle
Femmes	2 420	44%	12 025	-23,8%
Moins de 26 ans	1 548	28%	7 145	-23,1%
Demandeurs d'emploi Longue Durée	868	16%	3 856	-36,4%
Bénéficiaires de l'Obligation D'emploi	792	14%	3 322	-9,9%
<b>Pas-de-Calais</b>	<b>5 551</b>	<b>23%</b>	<b>26 023</b>	<b>-23,6%</b>
<b>Hauts-de-France</b>	<b>24 080</b>	<b>15%</b>	<b>114 904</b>	<b>-21,9%</b>

Données Brutes - Hauts-de-France - Tous types de formations confondus.

Source : Pôle emploi

### Clé de lecture :

Sur le trimestre, 44% des stagiaires entrés en formation sont des femmes (soit 2 420 femmes). Sur une année, 12 025 femmes sont entrées en formation, soit -23,8% sur un an. Les entrées en formation représentent 23% du régional : 5 551 entrées sur le trimestre.

Taux de retour à l'emploi dans les six mois suite à une formation	2023T3	Poids/Cumul	Juillet 2022 à sept 2023	Evol.annuelle (en points)
Femmes	56,6%	45%	55,7%	-3,0
Moins de 26 ans	60,9%	30%	58,4%	-2,6
Demandeurs d'emploi Longue Durée	35,2%	9%	38,7%	-7,0
Bénéficiaires de l'Obligation D'emploi	35,3%	7%	42,2%	-6,2
<b>Pas-de-Calais</b>	<b>55,8%</b>	<b>25%</b>	<b>56,1%</b>	<b>-4,0</b>
<b>Hauts-de-France</b>	<b>53,6%</b>	<b>15%</b>	<b>54,2%</b>	<b>-3,8</b>

Données Brutes-Formations suivies par les DE inscrits à Pôle emploi, à l'exclusion des formations de remise à niveau/savoirs de base et remobilisation, financées ou non par Pôle emploi.

Source : Pôle emploi, FOR1

### Clé de lecture :

Sur le trimestre, 45% des retours à l'emploi dans les six mois suite à une formation sont des femmes. Sur l'année, le taux de retour à l'emploi dans les six mois après la sortie de formation s'élève à 55,7% pour les femmes en recherche d'emploi, soit -3,0 points sur un an.