

Secteur : CONSTRUCTION

Chiffres clés

| | |
|----------------|-----------------------------|
| 16 931 | projets de recrutement |
| + 2 549 | projets sur 1 an |
| 93% | de projets non saisonniers |
| 69% | de projets jugés difficiles |
| 8% | des projets de la région |
| 40% | d'Etablissements recruteurs |

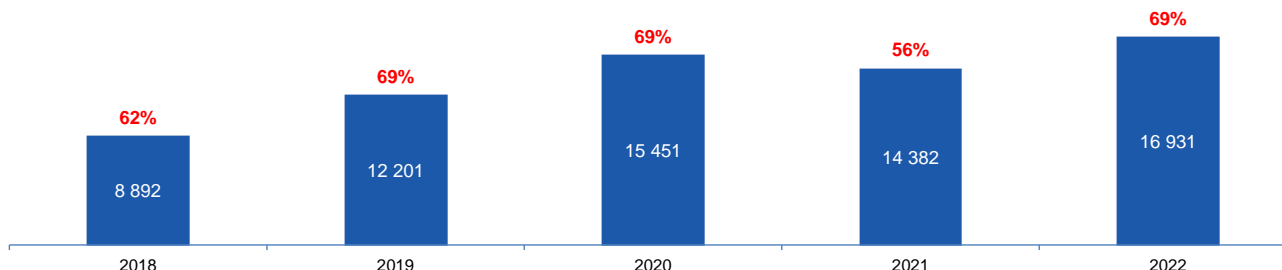
16 931 projets de recrutement pour 2022

Cela représente 2 549 projets de recrutement de plus sur un an, soit une hausse de 17,7%.

6 454 établissements envisagent de recruter, soit 1 388 de plus qu'en 2021

Graphique 1 : Evolution du nombre de projets de recrutement et part des projets jugés difficiles par les employeurs

+ 8 039 projets de recrutement par rapport à 2018



Clé de lecture :

16 931 projets de recrutement pour 2022
69% de ces projets de recrutement sont jugés difficiles

Valeur absolue : nombre de projets de recrutement
% : part des projets jugés difficiles

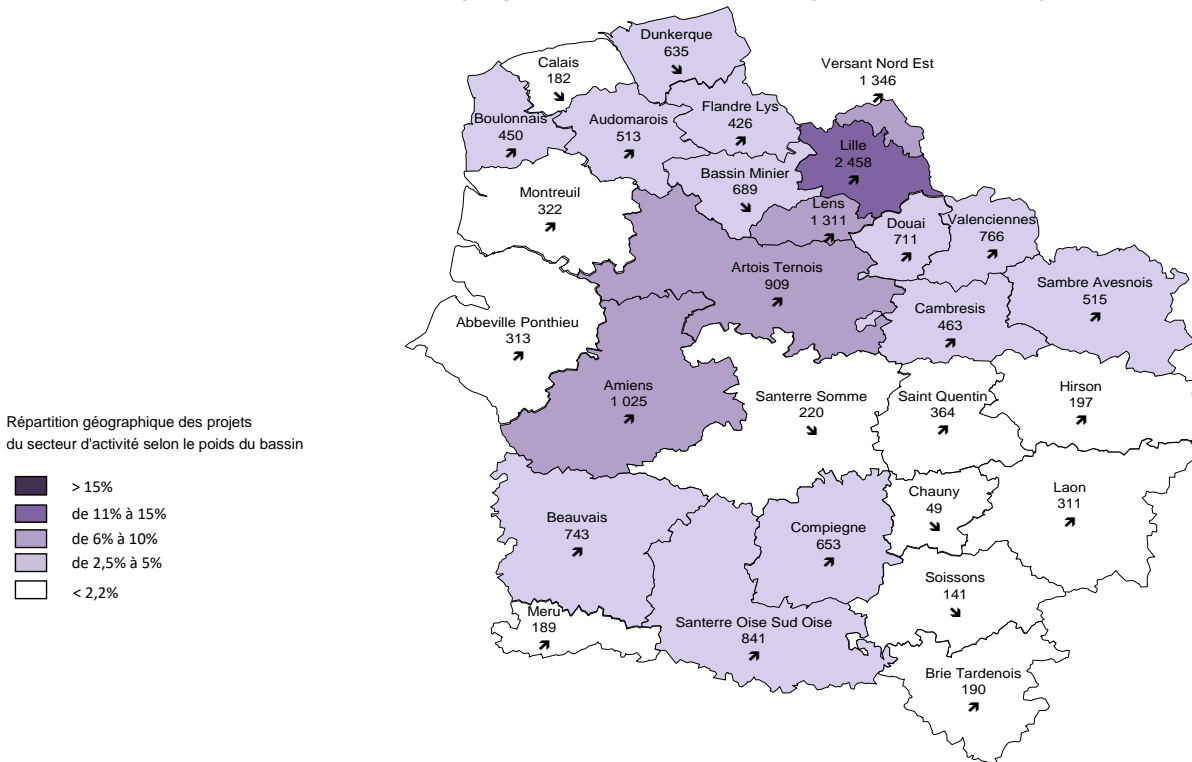
Tableau 1 : Les métiers les plus recherchés par les employeurs

| | Nombre de projets | Part de projets | |
|--|-------------------|------------------|-----------------|
| | | jugés difficiles | non saisonniers |
| Ouvriers non qualifiés du gros œuvre du bâtiment | 2 065 | 72% | 89% |
| Ouvriers non qualifiés du second œuvre du bâtiment (peintres...) | 2 026 | 63% | 89% |
| Maçons, plâtriers, carreleurs... (ouvriers qualifiés) | 1 697 | 73% | 93% |
| Menusiers et ouvriers qualifiés de l'agencement et de l'isolation | 1 224 | 75% | 95% |
| Plombiers, chauffagistes (ouvriers qualifiés) | 1 221 | 86% | 95% |
| Couvreurs, couvreurs zingueurs qualifiés | 1 018 | 85% | 100% |
| Électriciens du bâtiment (ouvriers qualifiés) | 946 | 75% | 97% |
| Ouvriers qualifiés des travaux publics, du béton et de l'extraction | 942 | 56% | 96% |
| Ouvriers qualifiés de la peinture et de la finition du bâtiment | 659 | 65% | 85% |
| Ouvriers non qualifiés des travaux publics, du béton et de l'extraction | 645 | 52% | 83% |
| Conducteurs d'engins du BTP et d'engins de levage | 499 | 70% | 94% |
| Chefs de chantier, conducteurs de travaux (non cadres) | 481 | 73% | 97% |
| Techniciens et agents de maîtrise de la maintenance et de l'environnement | 425 | 64% | 95% |
| Ouvriers qualifiés travaillant par enlèvement de métal (moulistes, usineurs...) | 351 | 68% | 100% |
| Ouvriers non qualifiés de l'électricité et de l'électronique (monteurs, câbleurs...) | 190 | 67% | 100% |
| Ensemble des 200 métiers | 16 931 | 69% | 93% |

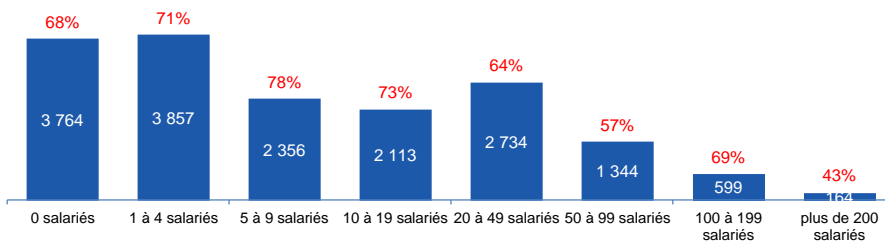
% Proportion de projets difficiles supérieure à la moyenne

% Proportion de projets non saisonniers supérieure à la moyenne

Carte 1 : Evolution du nombre de projets de recrutement et poids du secteur par bassin d'emploi



Graphique 2 : Projets de recrutement et part des projets jugés difficiles selon la taille d'établissements



Clé de lecture :

3 857 projets de recrutement pour les entreprises de 1 à 4 salariés en 2022

71% de ces projets de recrutement sont jugés difficiles

Valeur absolue : nombre de projets de recrutement
% : part des projets jugés difficiles

Tableau 2 : Les 10 métiers où sont signalées les plus fortes difficultés de recrutement *

| | Nombre de projets | | Part de projets | |
|--|-------------------|---------------|------------------|-----------------|
| | Difficiles | Totaux | jugés difficiles | non saisonniers |
| Plombiers, chauffagistes (ouvriers qualifiés) | 1 050 | 1 221 | 86% | 95% |
| Couvreurs, couvreurs zingueurs qualifiés | 870 | 1 018 | 85% | 100% |
| Électriciens du bâtiment (ouvriers qualifiés) | 709 | 946 | 75% | 97% |
| Menusiers et ouvriers qualifiés de l'agencement et de l'isolation | 914 | 1 224 | 75% | 95% |
| Maçons, plâtriers, carreleurs... (ouvriers qualifiés) | 1 239 | 1 697 | 73% | 93% |
| Chefs de chantier, conducteurs de travaux (non cadres) | 349 | 481 | 73% | 97% |
| Ouvriers non qualifiés du gros œuvre du bâtiment | 1 483 | 2 065 | 72% | 89% |
| Conducteurs d'engins du BTP et d'engins de levage | 351 | 499 | 70% | 94% |
| Ouvriers qualifiés travaillant par enlèvement de métal (moulistes, usieurs...) | 237 | 351 | 68% | 100% |
| Ouvriers non qualifiés de l'électricité et de l'électronique (monteurs, câbleurs...) | 127 | 190 | 67% | 100% |
| Ensemble des 200 métiers | 11 682 | 16 931 | 69% | 93% |

* métiers représentant au moins 1% du total des recrutements

% Proportion de projets non saisonniers supérieure à la moyenne

METHODOLOGIE :

Réalisée chaque année sur l'ensemble du territoire national, l'enquête Besoins en Main-d'Oeuvre (BMO) mesure les intentions d'embauche des établissements pour l'année à venir. Le champ de l'enquête couvre d'une part les établissements relevant de l'Assurance chômage et d'autre part, les établissements de 0 salarié ayant émis au moins une déclaration d'embauche au cours des 12 derniers mois, ceux du secteur agricole, ceux du secteur public relevant des collectivités territoriales et les établissements publics administratifs.

Retrouvez la méthodologie détaillée sur www.pole-emploi.org

Directeur de la publication

Frédéric DANEL, Directeur Régional Hauts-de-France

Pôle emploi Hauts-de-France

28/30 rue Elisée Reclus
59 650 Villeneuve d'Ascq

Directrice de la rédaction

Corina PARIS

Réalisation

Service Pilotage, Performance, Statistiques, Etudes et Evaluations

Retrouvez toutes nos productions régionales sur :
www.pole-emploi.org/regions/hauts-de-france/