



STATISTIQUES ET INDICATEURS

LES OFFRES D'EMPLOI DIFFUSÉES PAR PÔLE EMPLOI EN PROVENCE-ALPES-CÔTE D'AZUR AU 4^E TRIMESTRE 2020



542 500

OFFRES D'EMPLOI
DIFFUSÉES SUR
L'ANNÉE 2020

131 900 offres nouvelles ont été diffusées au quatrième trimestre 2020

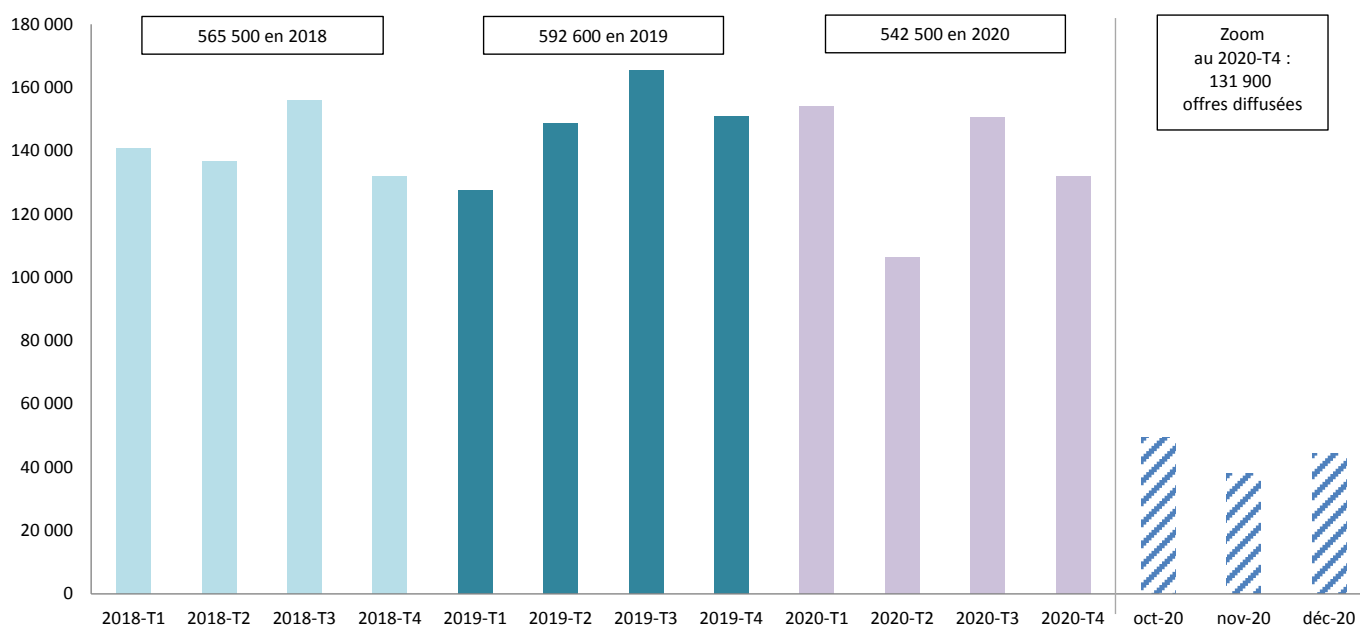
Afin d'accroître la transparence du marché du travail, Pôle emploi a mis en place un « agrégateur des offres d'emploi ». Depuis 2014, le site pole-emploi.fr permet d'accéder aux offres transmises par des sites partenaires en plus des offres déposées directement par les employeurs à Pôle emploi.

Au 4^e trimestre 2020, près de 131 900 offres d'emploi nouvelles ont été diffusées par Pôle emploi en région Provence-Alpes-Côte d'Azur, soit une baisse de -12,7% par rapport au 4^e trimestre 2019 [cf. Graphique 1]. Cette diminution du volume d'offres proposées est notamment le fait de la crise sanitaire et économique. 39% de ces offres ont été collectées par Pôle emploi et 61% ont été transmises par des sites partenaires.

Cela porte le total sur l'année 2020 à plus de 542 500 offres diffusées (soit 7% du volume France entière). À noter que l'évolution est dépendante du nombre de sites partenaires.

Graphique 1 :

NOMBRE D'OFFRES DIFFUSÉES PAR PÔLE EMPLOI EN PROVENCE-ALPES-CÔTE D'AZUR



Sources : Pôle emploi, offres transmises par les partenaires et offres déposées à Pôle emploi, données brutes.

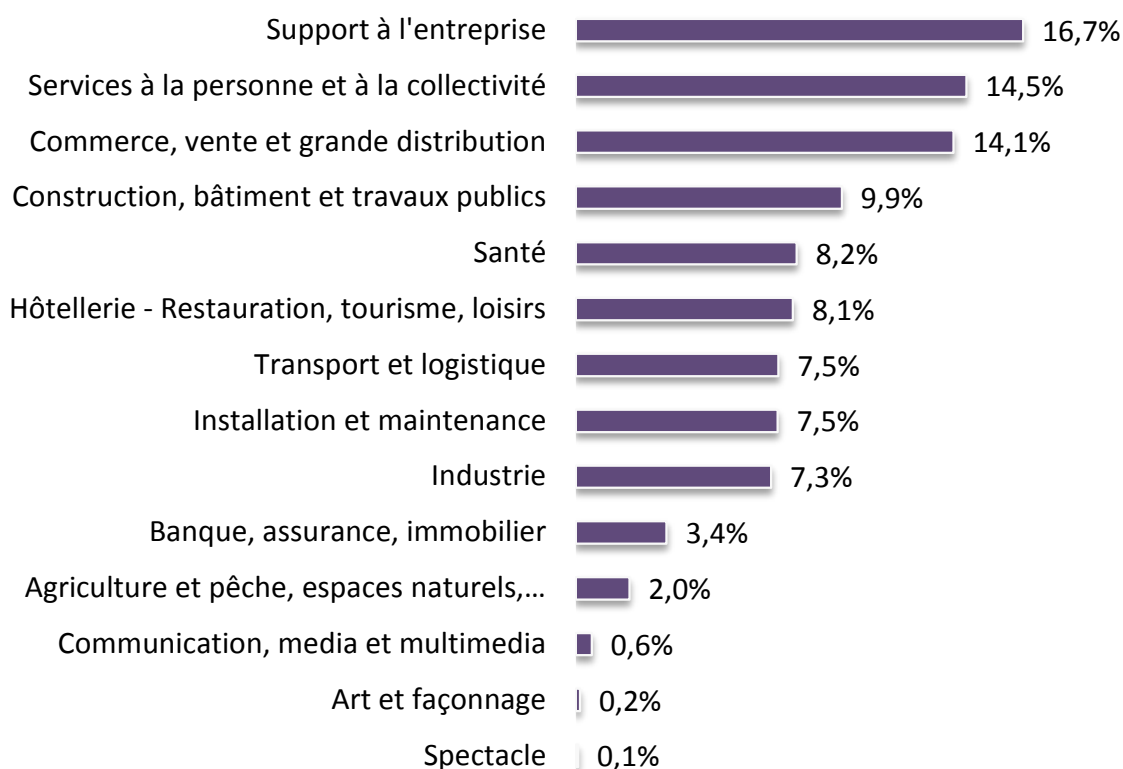
2 _ STATISTIQUES ET INDICATEURS

Les domaines professionnels du support à l'entreprise, des services à la personne et à la collectivité et du commerce représentent plus de 45% des offres diffusées.

Les métiers du support à l'entreprise (16,7%) et des services à la personne et à la collectivité (14,5%) enregistrent le plus grand nombre d'offres diffusées sur l'année 2020 [cf. graphique 2]. Ceux du commerce, vente et grande distribution suivent ensuite avec 14,1%, devant les métiers de la construction, bâtiment et travaux publics (9,9%).

Graphique 2 :

RÉPARTITION DES OFFRES DIFFUSÉES PAR PÔLE EMPLOI EN PROVENCE-ALPES-CÔTE D'AZUR, SUR L'ANNÉE 2020, SELON LES DOMAINES DE MÉTIERS RECHERCHÉS



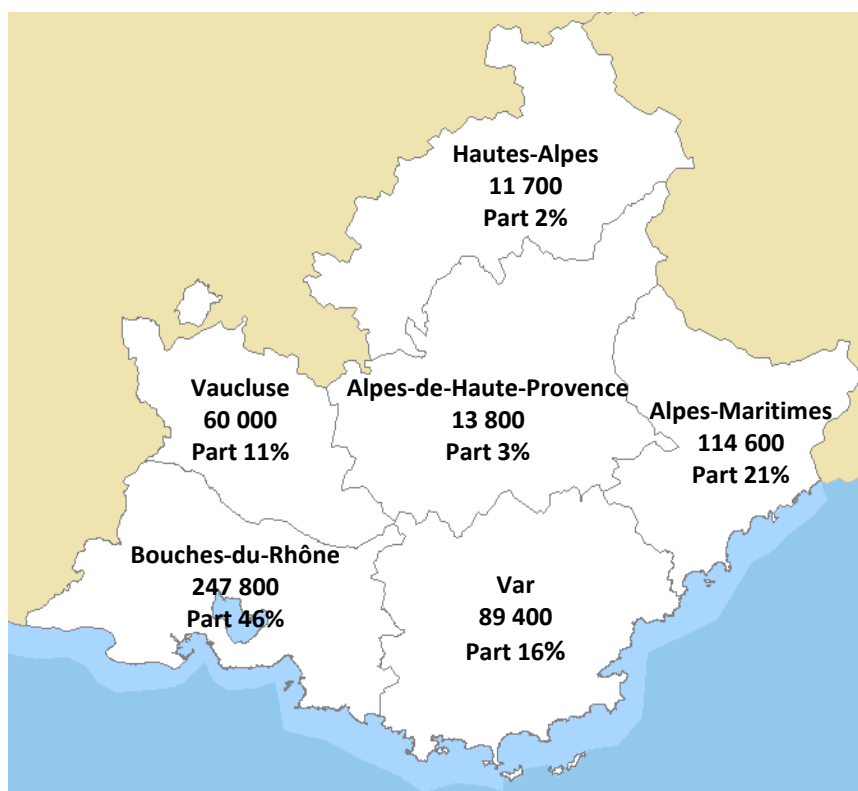
Sur l'année 2020, 67% des offres diffusées concernent des emplois durables (CDI et CDD de 6 mois et plus) [cf. tableau 1].

Tableau 1 :

NOMBRE D'OFFRES DIFFUSÉES PAR PÔLE EMPLOI EN PROVENCE-ALPES-CÔTE D'AZUR, SUR L'ANNÉE 2020, SELON LA NATURE DU CONTRAT DE TRAVAIL

	Provence-Alpes-Côte d'Azur	
	(en unités)	(en %)
Ensemble	542 500	100%
Emplois durables (CDI)	332 200	61%
Emplois durables (CDD de 6 mois et plus)	31 400	6%
Emplois temporaires (CDD de 1 mois et moins de 6 mois)	66 100	12%
Emplois occasionnels (moins d'un mois)	7 300	1%
Emplois spécifiques (intermittents, missions d'intérim, saisonniers)	105 600	19%

Sources: Pôle emploi, offres transmises par les partenaires et offres déposées à Pôle emploi, données brutes.

Graphique 3 :**RÉPARTITION DÉPARTEMENTALE DES OFFRES DIFFUSÉES PAR PÔLE EMPLOI EN PROVENCE-ALPES-CÔTE D'AZUR SUR L'ANNÉE 2020**

NB : pour un pourcentage de 1,6% sur l'année 2020, la commune n'est pas renseignée. La somme des départements ne fait pas donc pas 100%.

Liste 1 :**TOP 10 DES MÉTIERS LES PLUS DEMANDÉS DANS LES OFFRES DIFFUSÉES PAR PÔLE EMPLOI EN PROVENCE-ALPES-CÔTE D'AZUR SUR L'ANNÉE 2020**

- Comptabilité
- Assistance auprès d'enfants
- Magasinage et préparation de commandes
- Études et développement informatique
- Services domestiques
- Personnel de cuisine
- Assistance auprès d'adultes
- Soins d'hygiène, de confort du patient
- Soins infirmiers généralistes
- Assistanat commercial

Tableau 2 :**REPARTITION DU NOMBRE D'OFFRES DIFFUSÉES PAR PÔLE EMPLOI EN PROVENCE-ALPES-CÔTE D'AZUR SUR L'ANNÉE 2020**

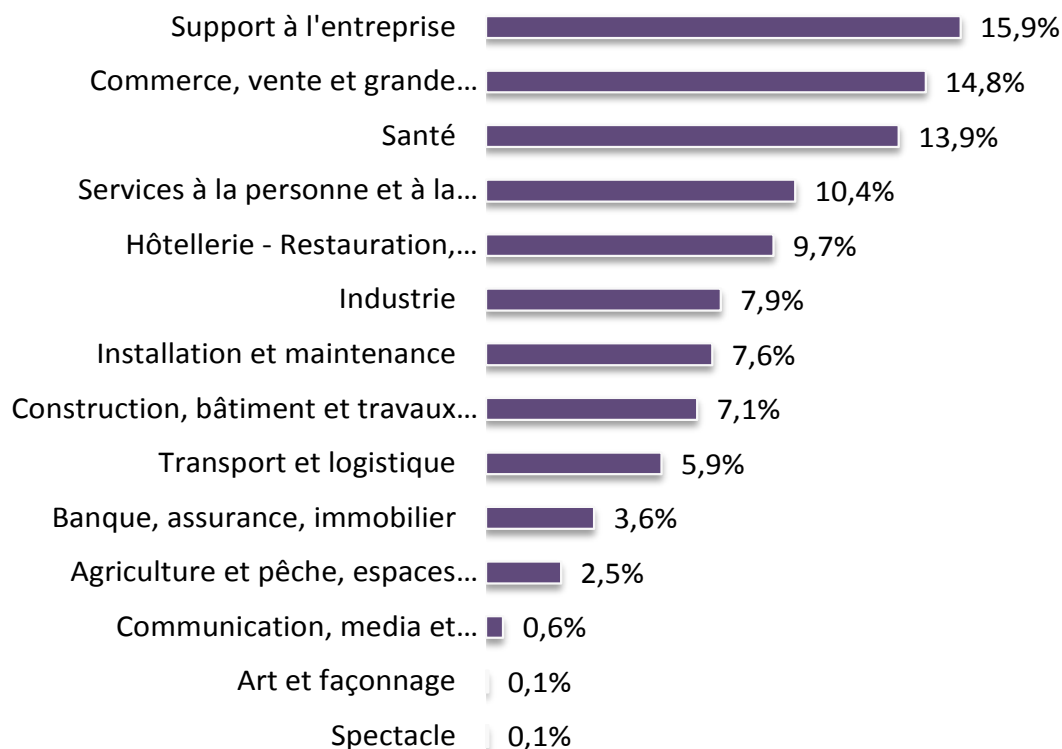
	Pôle emploi	Partenaires
Provence-Alpes-Côte d'Azur	42%	58%
Alpes-de-Haute-Provence	36%	64%
Hautes-Alpes	58%	42%
Alpes-Maritimes	37%	63%
Bouches-du-Rhône	41%	59%
Var	50%	50%
Vaucluse	45%	55%

Sources : Pôle emploi, offres transmises par les partenaires et offres déposées à Pôle emploi, données brutes.

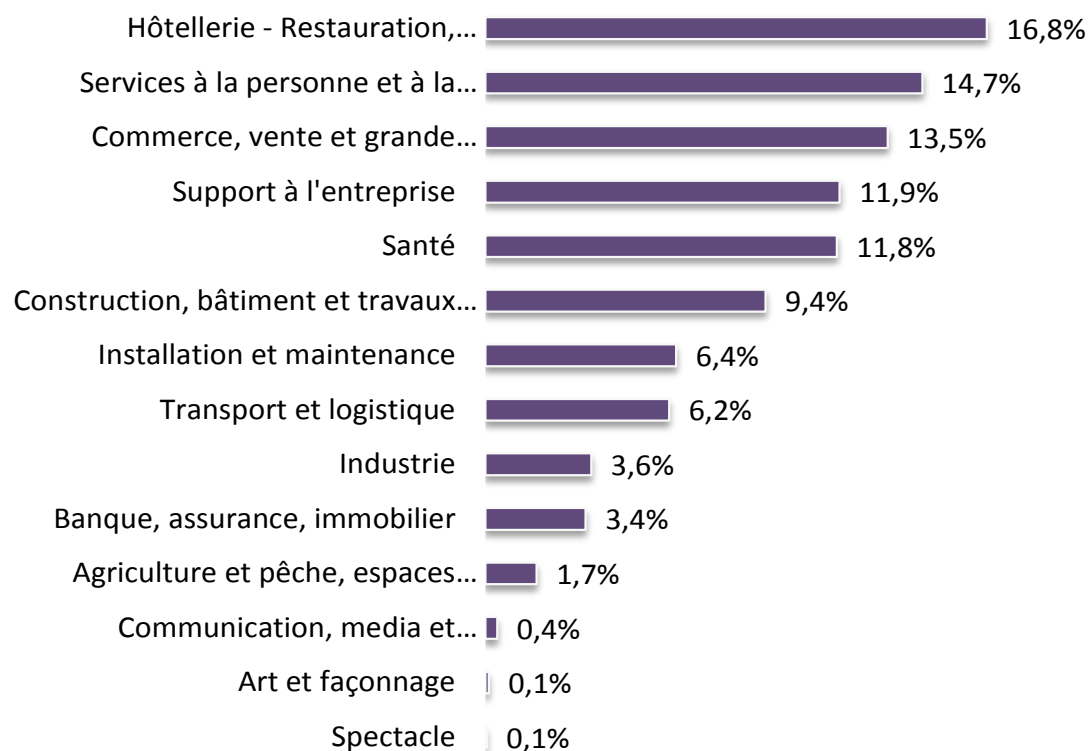
Annexe 1 (1/3) :

RÉPARTITION DES OFFRES DIFFUSÉES PAR PÔLE EMPLOI EN PROVENCE-ALPES-CÔTE D'AZUR SUR L'ANNÉE 2020, SELON LES DOMAINES DE MÉTIERS RECHERCHÉS PAR DÉPARTEMENT

Alpes-de-Haute-Provence



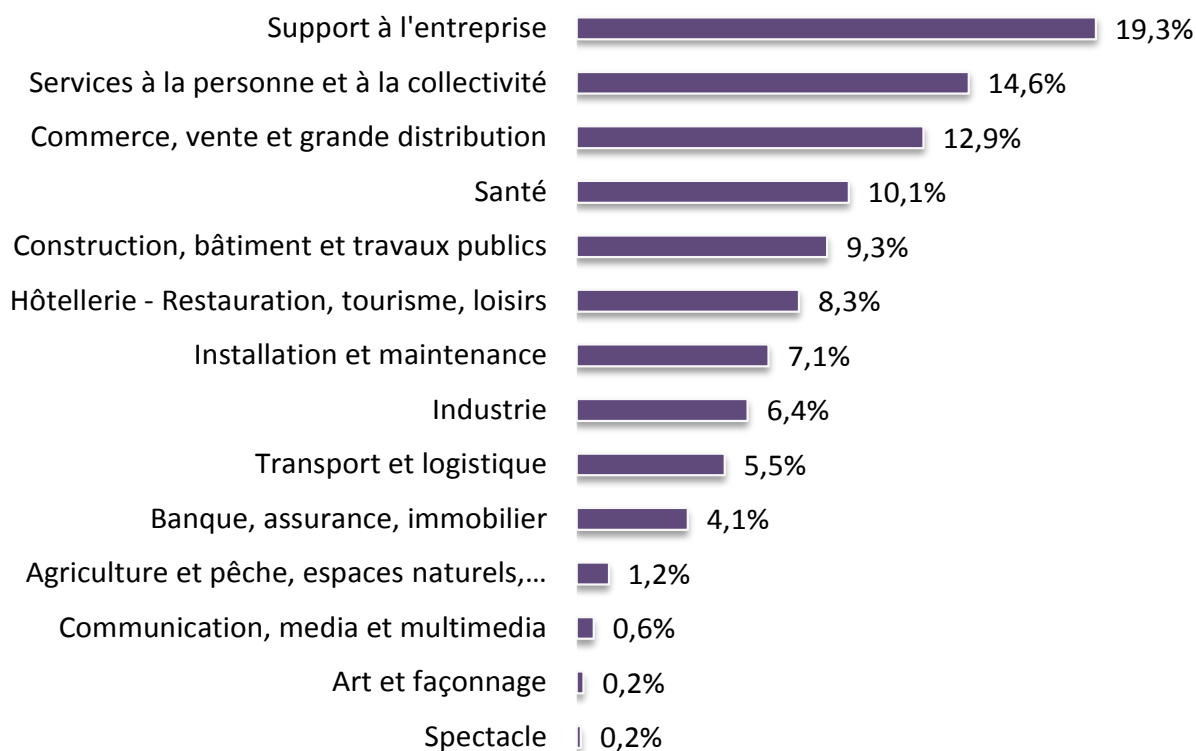
Hautes-Alpes



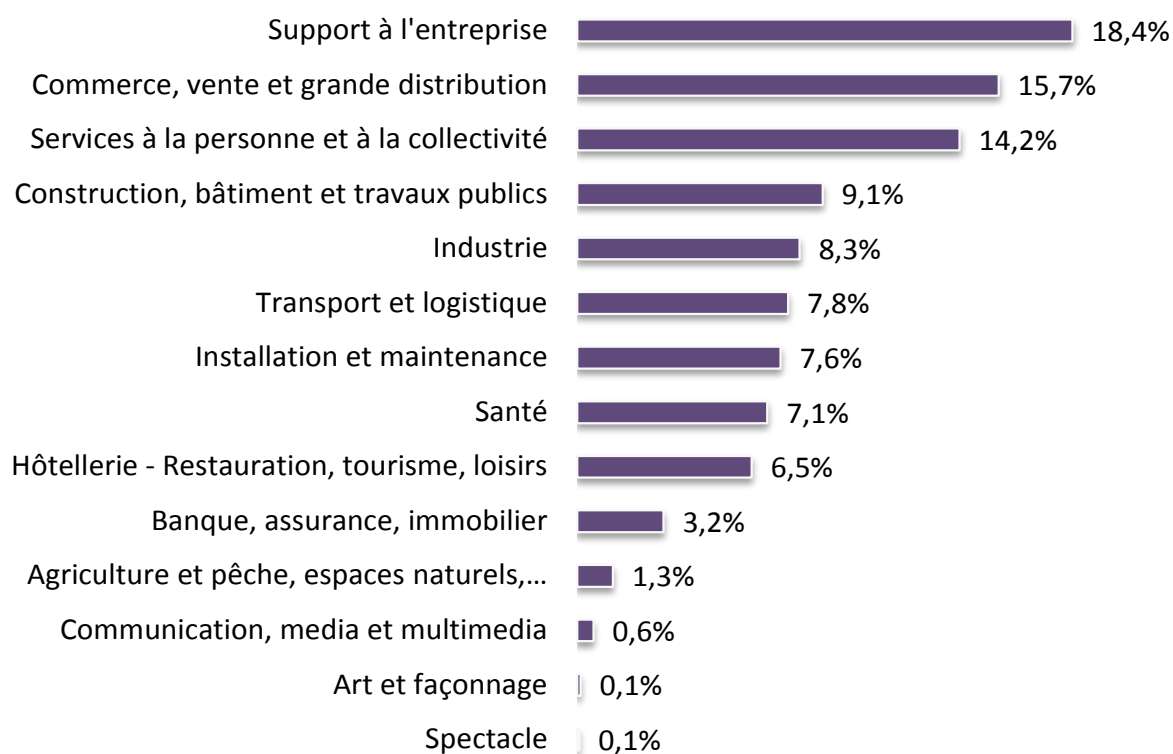
Annexe 1 (2/3) :

RÉPARTITION DES OFFRES DIFFUSÉES PAR PÔLE EMPLOI EN PROVENCE-ALPES-CÔTE D'AZUR SUR L'ANNÉE 2020, SELON LES DOMAINES DE MÉTIERS RECHERCHÉS PAR DÉPARTEMENT

Alpes-Maritimes



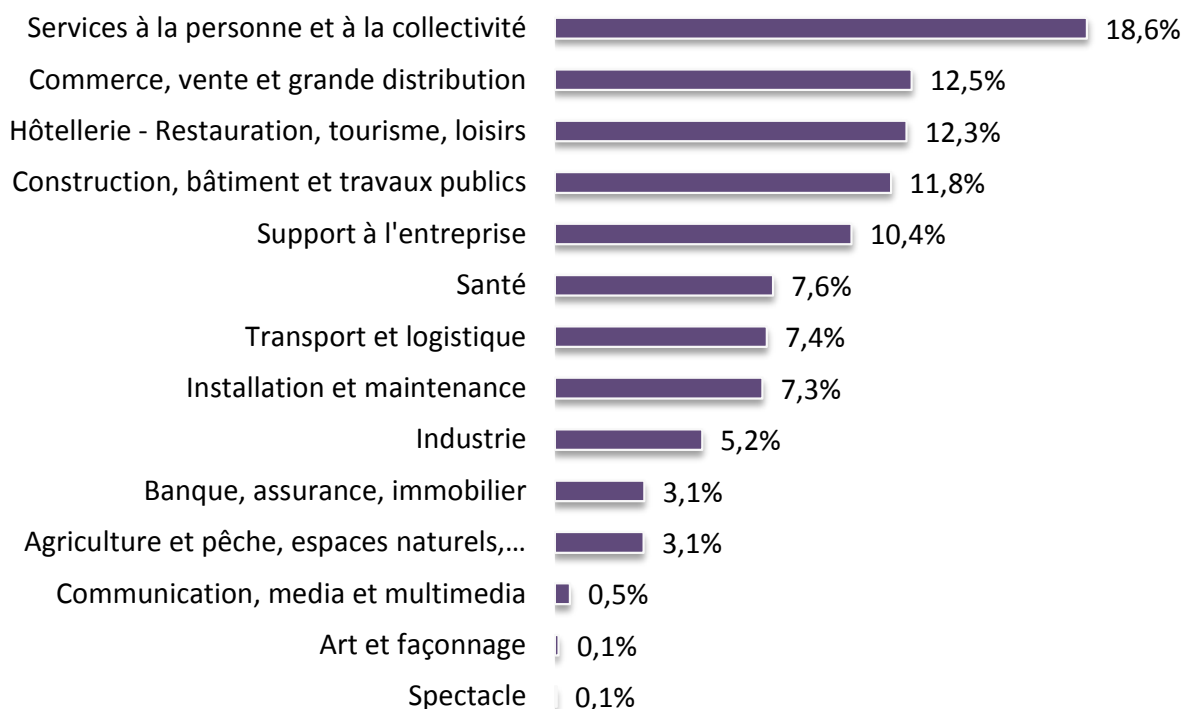
Bouches-du-Rhône



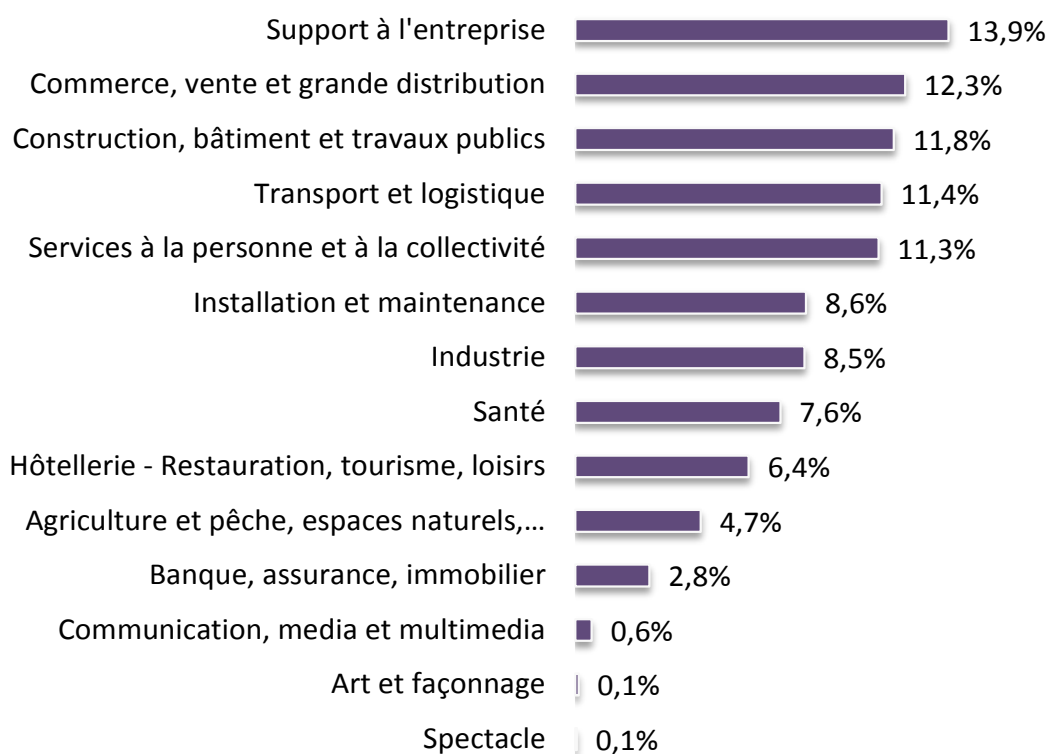
Annexe 1 (3/3) :

RÉPARTITION DES OFFRES DIFFUSÉES PAR PÔLE EMPLOI EN PROVENCE-ALPES-CÔTE D'AZUR SUR L'ANNÉE 2020, SELON LES DOMAINES DE MÉTIERS RECHERCHÉS PAR DÉPARTEMENT

Var



Vaucluse



Annexe 2 (1/2) :

NOMBRE D'OFFRES DIFFUSÉES PAR PÔLE EMPLOI EN PROVENCE-ALPES-CÔTE D'AZUR SUR L'ANNÉE 2020 SELON LA NATURE DU CONTRAT DE TRAVAIL PAR DÉPARTEMENT

Alpes-de-Haute-Provence

	Dept. 04	
	(en unités)	(en %)
Ensemble	13 800	3%
Emplois durables (CDI)	8 530	62%
Emplois durables (CDD de 6 mois et plus)	730	5%
Emplois temporaires (CDD de 1 mois et moins de 6 mois)	2 170	16%
Emplois occasionnels (moins d'un mois)	190	1%
Emplois spécifiques (intermittents, missions d'intérim, saisonniers)	2 230	16%

Hautes-Alpes

	Dept. 05	
	(en unités)	(en %)
Ensemble	11 700	2%
Emplois durables (CDI)	5 890	50%
Emplois durables (CDD de 6 mois et plus)	610	5%
Emplois temporaires (CDD de 1 mois et moins de 6 mois)	2 080	18%
Emplois occasionnels (moins d'un mois)	220	2%
Emplois spécifiques (intermittents, missions d'intérim, saisonniers)	2 940	25%

Alpes-Maritimes

	Dept. 06	
	(en unités)	(en %)
Ensemble	114 600	21%
Emplois durables (CDI)	73 570	64%
Emplois durables (CDD de 6 mois et plus)	6 630	6%
Emplois temporaires (CDD de 1 mois et moins de 6 mois)	12 450	11%
Emplois occasionnels (moins d'un mois)	2 380	2%
Emplois spécifiques (intermittents, missions d'intérim, saisonniers)	19 540	17%

Bouches-du-Rhône

	Dept. 13	
	(en unités)	(en %)
Ensemble	247 800	46%
Emplois durables (CDI)	157 240	63%
Emplois durables (CDD de 6 mois et plus)	14 600	6%
Emplois temporaires (CDD de 1 mois et moins de 6 mois)	27 020	11%
Emplois occasionnels (moins d'un mois)	2 670	1%
Emplois spécifiques (intermittents, missions d'intérim, saisonniers)	46 260	19%

Annexe 2 (2/2) :

NOMBRE D'OFFRES DIFFUSÉES PAR PÔLE EMPLOI EN PROVENCE-ALPES-CÔTE D'AZUR SUR L'ANNÉE 2020 SELON LA NATURE DU CONTRAT DE TRAVAIL PAR DÉPARTEMENT

Var

	Dept. 83	
	(en unités)	(en %)
Ensemble	89 400	16%
Emplois durables (CDI)	47 680	53%
Emplois durables (CDD de 6 mois et plus)	5 580	6%
Emplois temporaires (CDD de 1 mois et moins de 6 mois)	14 110	16%
Emplois occasionnels (moins d'un mois)	1 230	1%
Emplois spécifiques (intermittents, missions d'intérim, saisonniers)	20 810	23%

Vaucluse

	Dept. 84	
	(en unités)	(en %)
Ensemble	60 100	11%
Emplois durables (CDI)	34 630	58%
Emplois durables (CDD de 6 mois et plus)	3 180	5%
Emplois temporaires (CDD de 1 mois et moins de 6 mois)	7 900	13%
Emplois occasionnels (moins d'un mois)	580	1%
Emplois spécifiques (intermittents, missions d'intérim, saisonniers)	13 810	23%

Annexe 3 (1/2) :

TOP10 DES MÉTIERS LES PLUS DEMANDÉS DANS LES OFFRES DIFFUSÉES PAR PÔLE EMPLOI EN PROVENCE-ALPES-CÔTE D'AZUR SUR L'ANNÉE 2020 PAR DÉPARTEMENT

Alpes-de-Haute-Provence

- Comptabilité
- Médecine généraliste et spécialisée
- Soins infirmiers généralistes
- Soins d'hygiène, de confort du patient
- Personnel de cuisine
- Services domestiques
- Audit et contrôle comptables et financiers
- Transaction immobilière
- Mécanique automobile
- Mise en rayon libre-service

Hautes-Alpes

- Personnel de cuisine
- Service en restauration
- Soins d'hygiène, de confort du patient
- Comptabilité
- Services domestiques
- Médecine généraliste et spécialisée
- Nettoyage de locaux
- Magasinage et préparation de commandes
- Soins infirmiers généralistes
- Assistance auprès d'adultes

Annexe 3 (2/2) :**TOP10 DES MÉTIERS LES PLUS DEMANDÉS DANS LES OFFRES DIFFUSÉES PAR PÔLE EMPLOI EN PROVENCE-ALPES-CÔTE D'AZUR SUR L'ANNÉE 2020 PAR DÉPARTEMENT****Alpes-Maritimes**

- Comptabilité
- Études et développement informatique
- Assistance auprès d'enfants
- Soins infirmiers généralistes
- Soins d'hygiène, de confort du patient
- Personnel de cuisine
- Assistanat commercial
- Assistance auprès d'adultes
- Services domestiques
- Nettoyage de locaux

Bouches-du-Rhône

- Comptabilité
- Assistance auprès d'enfants
- Boulangerie - viennoiserie
- Magasinage et préparation de commandes
- Études et développement informatique
- Assistanat commercial
- Services domestiques
- Management de magasin de détail
- Personnel polyvalent en restauration
- Vente en alimentation

Var

- Assistance auprès d'enfants
- Assistance auprès d'adultes
- Services domestiques
- Personnel de cuisine
- Nettoyage de locaux
- Comptabilité
- Soins d'hygiène, de confort du patient
- Magasinage et préparation de commandes
- Service en restauration
- Mécanique automobile

Vaucluse

- Comptabilité
- Magasinage et préparation de commandes
- Conduite de transport de marchandise sur longue distance
- Mécanique automobile
- Assistance auprès d'adultes
- Installation et maintenance d'équipements industriels et d'exploitation
- Services domestiques
- Nettoyage de locaux
- Personnel de cuisine
- Soins infirmiers généralistes

Sources et définitions :

Les statistiques d'**offres d'emploi diffusées** présentées dans cette publication portent sur les offres déposées directement à Pôle emploi et les offres transmises par des sites partenaires. Ainsi le nombre d'offres publiées ici correspond à l'ensemble des offres accessibles par les demandeurs d'emploi sur le site pole-emploi.fr.

1. LES OFFRES COLLECTÉES PAR PÔLE EMPLOI CORRESPONDENT AUX OFFRES D'EMPLOI DÉPOSÉES DIRECTEMENT PAR LES EMPLOYEURS AUPRÈS DE PÔLE EMPLOI

Le dépôt d'une offre d'emploi peut être réalisé à l'aide de différents canaux : le site internet de Pôle emploi (espace employeur), la ligne directe de son agence locale ou encore le numéro dédié aux entreprises (3995).

2. LES OFFRES TRANSMISES À PÔLE EMPLOI PAR DES SITES PARTENAIRES

Afin d'accroître la **transparence du marché du travail**, Pôle emploi a mis en place un «agrégateur des offres d'emploi» permettant de diffuser sur le site de Pôle emploi les offres déposées auprès de partenaires de Pôle emploi.

Au quatrième trimestre 2020, 130 partenaires transmettent quotidiennement des offres d'emploi. Pôle emploi rediffuse ces offres sur son site internet. Les partenaires sont des job boards, agrégateurs, multiposteurs, grands recruteurs, bourses aux emplois, réseaux sociaux professionnels, ou annonceurs non spécialisés dans l'emploi.

Les offres transmises doivent au moins respecter les cinq critères d'annonce légaux obligatoires : métier, lieu de travail, descriptif, type de contrat, expérience requise.

Pôle emploi vérifie la légalité et la fraîcheur des offres transmises par les partenaires et supprime les doublons avec les offres qui ont été déposées chez lui ou chez plusieurs partenaires. Enfin, Pôle emploi recodifie les métiers dans la nomenclature des métiers et des emplois (ROME : Répertoire Opérationnel des Métiers et des Emplois).

Avertissements :

- Par souci de lisibilité, les données « nombre » sont brutes et arrondies à la centaine.
 - Pour un pourcentage de 1,6% en Provence-Alpes-Côte d'Azur sur l'exhaustivité de la base de données actuelle (2015), la commune de l'établissement n'est pas renseignée, ce qui implique que la somme par département soit légèrement inférieure au total région.
 - La série des offres issues des partenaires de Pôle emploi a été modifiée à partir de la publication du quatrième trimestre 2018. Ce changement fait suite à une uniformisation des concepts statistiques depuis le début de la série ainsi qu'à une meilleure prise en compte des doublons dans la chaîne de production. L'impact sur l'ensemble de la série est très faible avant le quatrième trimestre 2017. De cette date au quatrième trimestre 2018, il est d'environ -7% par rapport à l'ancienne série non modifiée.
- Un nouvel outil de mise à disposition des données sur les offres d'emploi est désormais disponible. Il permet de créer des requêtes et des visualisations personnalisées sur les offres par période, type de contrat, métier et région. Cet outil est disponible à l'adresse suivante : <http://statistiques.pole-emploi.org/offres/publication> .
- Retrouvez toutes nos publications régionales sur <http://www.pole-emploi.org/regions/provence-alpes-cote-d-azur/statistiques-analyses.html>

Directeur de la publication
Thierry LEMERLE

Directeurs de la rédaction
Jean-Marie ROSSICH, Nicolas BIANCO

Réalisation : **Sylvestre MARTINEZ**
Direction de la Stratégie et de l'Innovation & LAB
Service Statistiques, Études et Évaluations

Pôle emploi Direction régionale Provence-Alpes-Côte d'Azur
34, rue Alfred Curtel
13010 Marseille
Contact : statistiques.13992@pole-emploi.fr

www.pole-emploi.org




pôle emploi