



STATISTIQUES ET INDICATEURS

LES OFFRES D'EMPLOI DIFFUSÉES PAR PÔLE EMPLOI EN PROVENCE-ALPES-CÔTE D'AZUR AU 1^{ER} TRIMESTRE 2021



547 100

**OFFRES D'EMPLOI
DIFFUSÉES SUR
LES 12 DERNIERS
MOIS**

158 600 offres nouvelles ont été diffusées au premier trimestre 2021

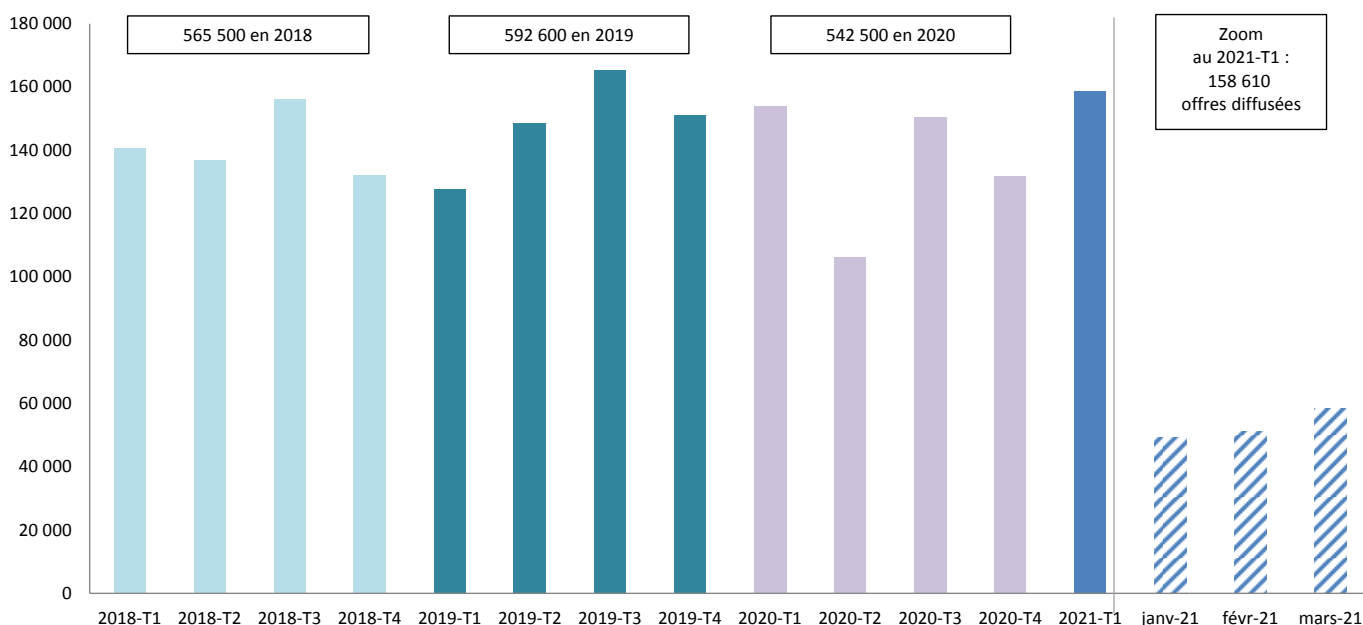
Afin d'accroître la transparence du marché du travail, Pôle emploi a mis en place un « agrégateur des offres d'emploi ». Depuis 2014, le site pole-emploi.fr permet d'accéder aux offres transmises par des sites partenaires en plus des offres déposées directement par les employeurs à Pôle emploi.

Au 1^{er} trimestre 2021, plus de 158 600 offres d'emploi nouvelles ont été diffusées par Pôle emploi Provence-Alpes-Côte d'Azur, soit une hausse de +3,0% par rapport au 1^{er} trimestre 2020 [cf. Graphique 1]. La tendance est équivalente à celle de la France (+3.1%). Cette augmentation est due à un volume d'offres bien supérieur en mars 2021 par rapport à mars 2020, ce dernier mois correspondant au début du premier confinement. A l'inverse, en janvier et février 2021, les offres diffusées ont été moins nombreuses qu'en janvier et février 2020, avant le premier confinement. 40% de ces offres ont été collectées par Pôle emploi et 60% ont été transmises par des sites partenaires.

Cela porte le total sur les douze derniers mois à plus de 547 100 offres diffusées (soit 7,4% du volume France entière). À noter que l'évolution est dépendante du nombre de sites partenaires.

Graphique 1 :

NOMBRE D'OFFRES DIFFUSÉES PAR PÔLE EMPLOI EN PROVENCE-ALPES-CÔTE D'AZUR

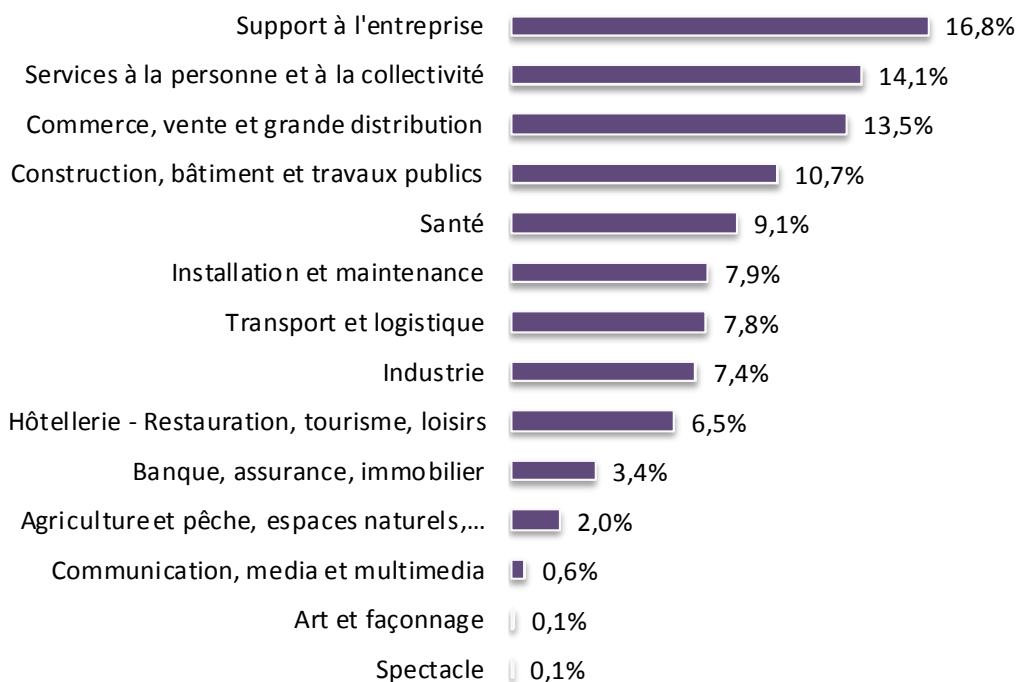


Les domaines professionnels du support à l'entreprise, des services à la personne et à la collectivité et du commerce représentent plus de 46% des offres diffusées

Les métiers du support à l'entreprise (16,8%) et des services à la personne et à la collectivité (14,1%) enregistrent le plus grand nombre d'offres diffusées sur les douze derniers mois [cf. Graphique 2]. Ceux du commerce, vente et grande distribution suivent ensuite avec 13,5%, devant les métiers de la construction, bâtiment et travaux publics (10,7%).

Graphique 2 :

RÉPARTITION DES OFFRES DIFFUSÉES PAR PÔLE EMPLOI EN PROVENCE-ALPES-CÔTE D'AZUR, ENTRE AVRIL 2020 ET MARS 2021, SELON LES DOMAINES DE MÉTIERS RECHERCHÉS

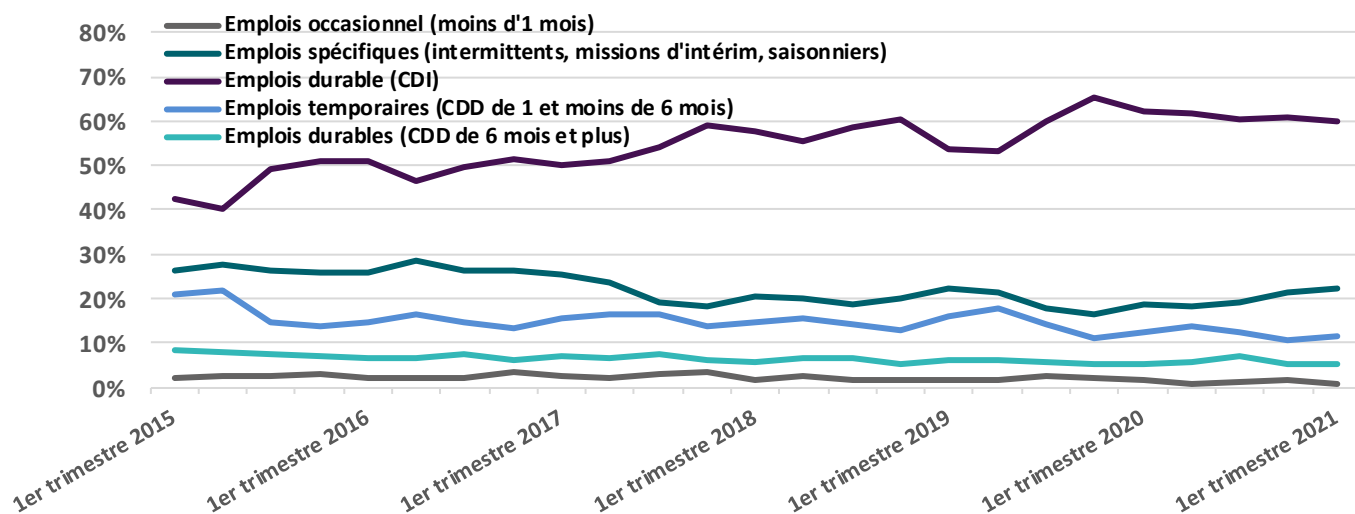


67% des offres pour des contrats durables

Entre avril 2020 et mars 2021, la part des offres durables (CDI et CDD de plus de six mois) atteint 67% [cf. Graphique 3]. En un an cette part augmente d'un point.

Graphique 3 :

PART DES TYPES DE CONTRATS DANS LES OFFRES DIFFUSÉES PAR PÔLE EMPLOI EN PROVENCE-ALPES-CÔTE D'AZUR



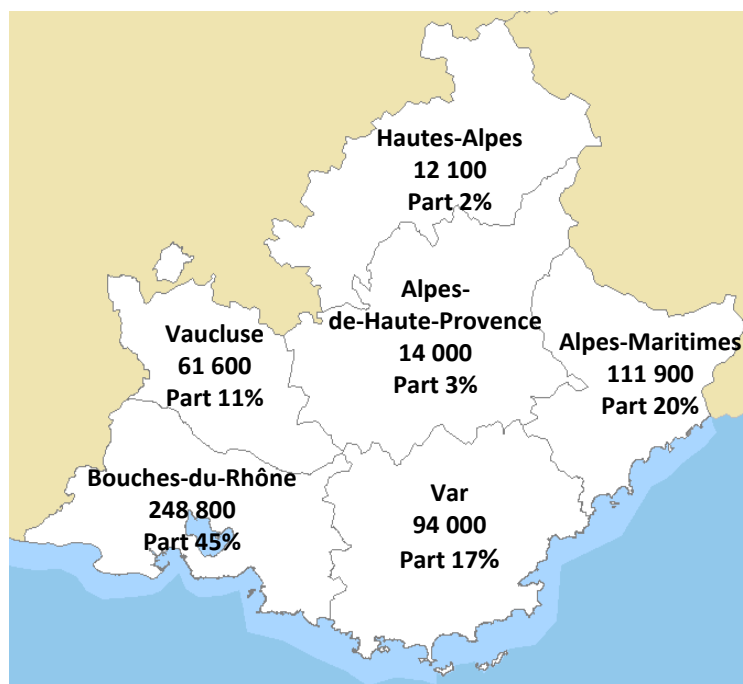
Hausse des offres diffusées au 1^{er} trimestre 2021 dans les secteurs de la santé, de la construction, de l'installation et maintenance et du transport logistique

Certains métiers, comme ceux de la santé (+51,1% d'offres diffusées par rapport au 1^{er} trimestre 2020) ou ceux du bâtiment, de la construction (+34,5%) et dans une moindre mesure ceux de la l'installation maintenance (+21%) et du transport logistique (+18,1%) connaissent une hausse de leur volume d'offres. À l'inverse, ceux des métiers de l'hôtellerie-restauration (-48,6%) ainsi que ceux du commerce, vente et grande distribution (-11,4%) enregistrent une baisse importante de leur nombre d'offres [cf. Tableau 1].

Tableau 1 :

STATISTIQUES SUR LES OFFRES DIFFUSÉES PAR DOMAINE PROFESSIONNEL

Grand domaine	Domaine professionnel	Nombre d'offres au 1T2021	Part des offres	Evolution sur un an	Part des offres durables	Différence de la part des offres durables sur un an
Agriculture		2 965	1,9%	-1,8%	38,1%	1,0%
Art et façonnage		214	0,1%	-7,4%	57,9%	-10,9%
Banque, assurance, immobilier		5 720	3,6%	3,3%	89,8%	0,1%
dont	Transaction immobilière	2 333	1,5%	19,9%	97,6%	1,1%
Commerce, vente et grande distribution		19 756	12,5%	-11,4%	76,2%	-1,2%
dont	Boulangerie - viennoiserie	1 306	0,8%	-28,9%	86,1%	-3,3%
	Vente en alimentation	1 243	0,8%	-19,8%	67,9%	-3,8%
	Assistanat commercial	2 744	1,7%	-1,6%	73,7%	0,9%
	Relation technico-commerciale	1 837	1,2%	11,6%	95,0%	-1,9%
	Mise en rayon libre-service	1 528	1,0%	-7,6%	55,9%	-1,7%
Communication, media et multimedia		987	0,6%	-1,4%	81,1%	-1,7%
Construction, bâtiment et travaux publics		19 400	12,2%	34,5%	46,9%	-7,0%
dont	Ingénierie et études du BTP	1 576	1,0%	4,0%	92,8%	-0,6%
	Conduite de travaux du BTP	1 978	1,2%	29,9%	85,9%	-2,8%
	Électricité bâtiment	1 643	1,0%	36,9%	33,8%	-6,2%
	Instal. d'équipements sanitaires et thermiques	1 843	1,2%	46,5%	43,1%	1,8%
	Pose de fermetures menuisées	1 196	0,8%	33,0%	37,8%	-0,2%
	Maçonnerie	1 499	0,9%	62,8%	29,8%	-8,5%
	Prépa. du gros œuvre et des travaux publics	1 366	0,9%	30,6%	17,7%	-10,8%
Hôtellerie - Restauration, tourisme, loisirs		8 500	5,4%	-48,6%	54,8%	-1,9%
dont	Personnel de cuisine	1 793	1,1%	-52,0%	47,2%	-7,1%
	Personnel polyvalent en restauration	1 171	0,7%	-35,6%	73,0%	-3,0%
	Service en restauration	768	0,5%	-69,1%	31,5%	-14,4%
Industrie		13 005	8,2%	10,9%	55,1%	-7,1%
dont	Management et ingénierie études, R & D industriel	950	0,6%	-8,4%	86,6%	-5,4%
	Réalisation de menuiserie bois et tonnellerie	721	0,5%	78,9%	35,0%	8,2%
	Management et ingénierie de production	989	0,6%	22,9%	89,8%	-3,1%
	Câblage électrique et électromécanique	507	0,3%	71,9%	17,4%	-14,8%
Installation et maintenance		13 936	8,8%	21,0%	66,5%	-3,2%
dont	Maintenance des bâtiments et des locaux	1 173	0,7%	47,9%	48,7%	-2,9%
	Instal. et mainte. d'équip. Indus. et d'exploitation	2 163	1,4%	20,4%	73,3%	0,3%
	Instal. et mainte. en froid, conditionnement d'air	1 228	0,8%	25,1%	65,5%	1,3%
	Maintenance informatique et bureautique	968	0,6%	10,3%	78,2%	1,9%
	Mécanique automobile	2 513	1,6%	11,7%	61,8%	-6,5%
Santé		14 609	9,2%	51,1%	69,9%	4,5%
dont	Médecine généraliste et spécialisée	2 143	1,4%	123,0%	86,8%	10,1%
	Soins d'hygiène, de confort du patient	2 488	1,6%	14,0%	57,5%	-4,3%
	Soins infirmiers généralistes	3 360	2,1%	102,4%	62,1%	4,0%
Services à la personne et à la collectivité		19 648	12,4%	-8,3%	68,6%	-2,9%
dont	Assistance auprès d'adultes	2 186	1,4%	-5,7%	89,8%	-2,3%
	Assistance auprès d'enfants	3 474	2,2%	-33,4%	66,1%	-7,6%
	Services domestiques	2 576	1,6%	2,7%	72,6%	-7,1%
	Enseignement général du second degré	1 673	1,1%	0,0%	54,7%	11,5%
	Nettoyage de locaux	1 736	1,1%	-12,6%	57,4%	-2,5%
Spectacle		150	0,1%	1,4%	81,3%	19,2%
Support à l'entreprise		27 013	17,0%	5,3%	82,4%	2,3%
dont	Audit et contrôle comptables et financiers	1 387	0,9%	39,4%	98,6%	3,1%
	Comptabilité	5 890	3,7%	18,5%	82,3%	4,1%
	Secrétariat	1 531	1,0%	3,6%	52,1%	-4,5%
	Études et développement informatique	4 050	2,6%	13,7%	96,2%	-1,0%
Transport et logistique		12 703	8,0%	18,1%	38,7%	-4,3%
dont	Conduite d'engins de déplacement des charges	1 291	0,8%	31,1%	12,9%	-11,1%
	Magasinage et préparation de commandes	3 713	2,3%	22,5%	29,5%	-5,0%
	Manutention manuelle de charges	1 384	0,9%	37,2%	19,6%	-1,7%
	Conduite de transp. de marchan. longue distance	2 363	1,5%	14,9%	38,5%	-7,0%
Total général		158 606	100,0%	3,0%	65,2%	-2,2%

Carte 1 :**RÉPARTITION DÉPARTEMENTALE DES OFFRES DIFFUSÉES PAR PÔLE EMPLOI EN PROVENCE-ALPES-CÔTE D'AZUR, ENTRE AVRIL 2020 ET MARS 2021**

NB : pour un pourcentage de 1,5% sur les 12 derniers mois, la commune n'est pas renseignée. La somme des départements ne fait pas donc pas 100%.

Evolution positive des offres diffusées dans cinq départements sur six

Au 1^{er} trimestre 2021, le nombre d'offres d'emploi diffusées augmente sur la plupart des départements par rapport au 1^{er} trimestre 2020. Seules les Alpes-Maritimes affichent une baisse (-7,6%).

Liste 1 :**TOP 10 DES MÉTIERS LES PLUS DEMANDÉS DANS LES OFFRES DIFFUSÉES PAR PÔLE EMPLOI EN PROVENCE-ALPES-CÔTE D'AZUR, ENTRE AVRIL 2020 ET MARS 2021**

- Comptabilité
- Assistance auprès d'enfants
- Magasinage et préparation de commandes
- Études et développement informatique
- Soins infirmiers généralistes
- Services domestiques
- Soins d'hygiène, de confort du patient
- Assistance auprès, d'adultes
- Assistanat commercial
- Conduite de transport de marchandises de longue distance

Tableau 2 :**REPARTITION DU NOMBRE D'OFFRES DIFFUSÉES PAR PÔLE EMPLOI EN PROVENCE-ALPES-CÔTE D'AZUR ENTRE AVRIL 2020 ET MARS 2021**

	Pôle emploi	Partenaires
Provence-Alpes-Côte d'Azur	40%	60%
Alpes-de-Haute-Provence	35%	65%
Hautes-Alpes	53%	47%
Alpes-Maritimes	34%	66%
Bouches-du-Rhône	39%	61%
Var	48%	52%
Vaucluse	44%	56%

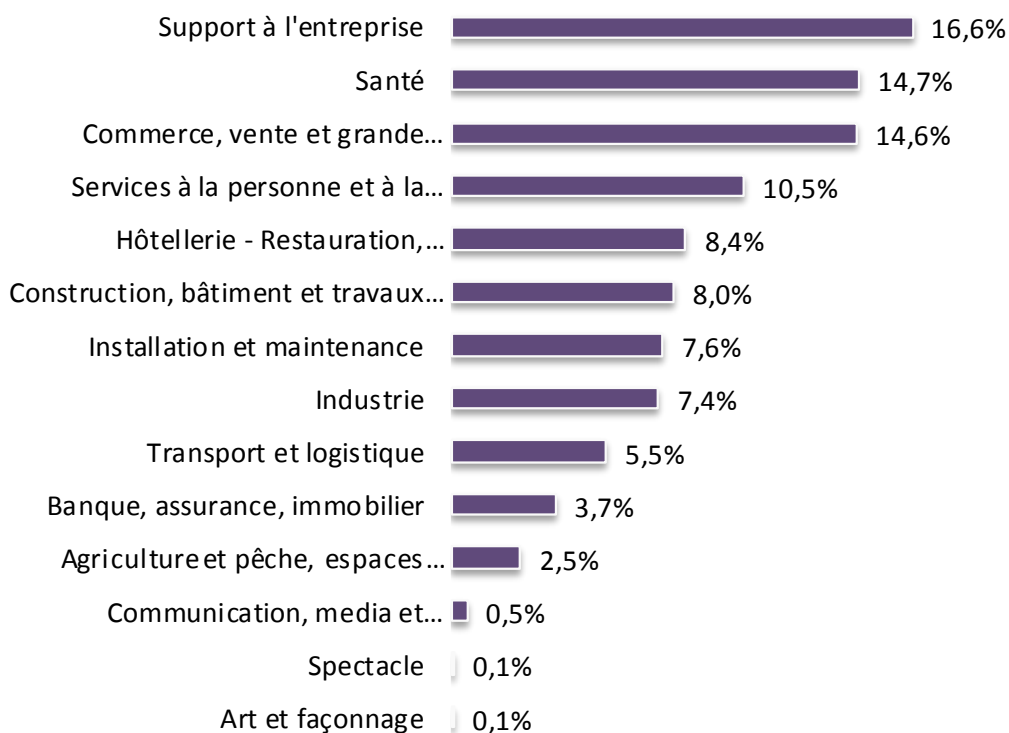
Sources : Pôle emploi, offres transmises par les partenaires et offres déposées à Pôle emploi, données brutes.

4 _ STATISTIQUES ET INDICATEURS

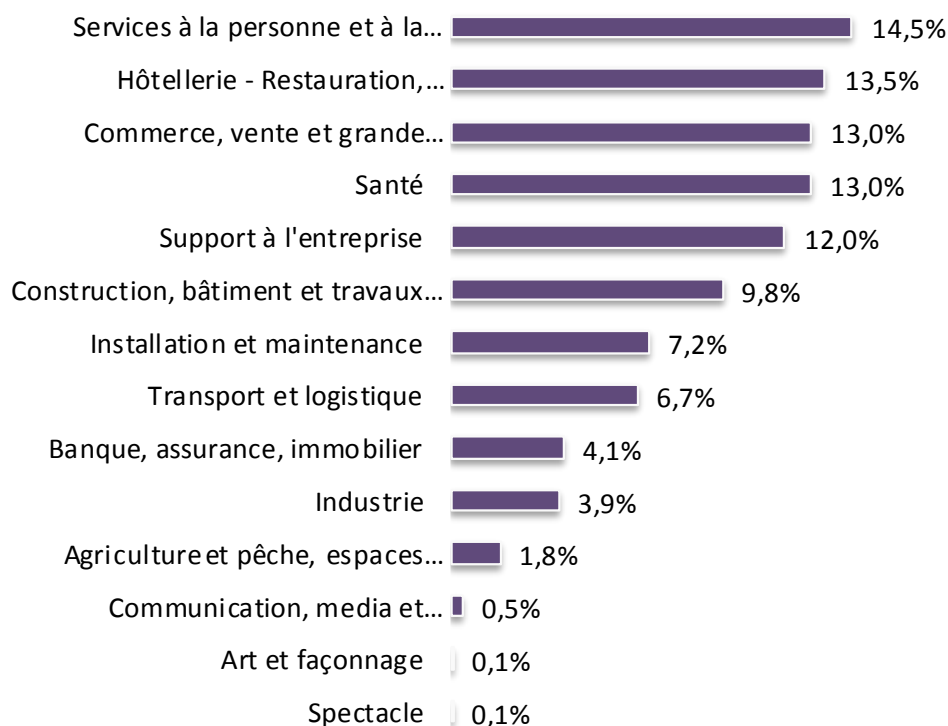
Annexe 1 (1/3) :

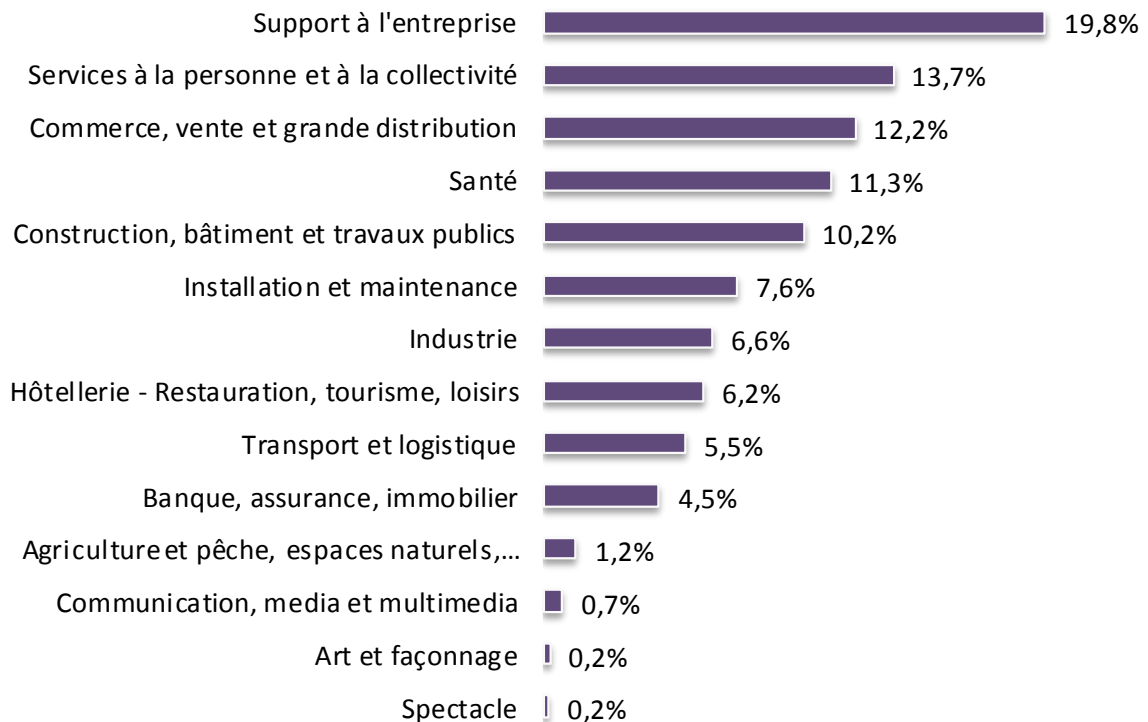
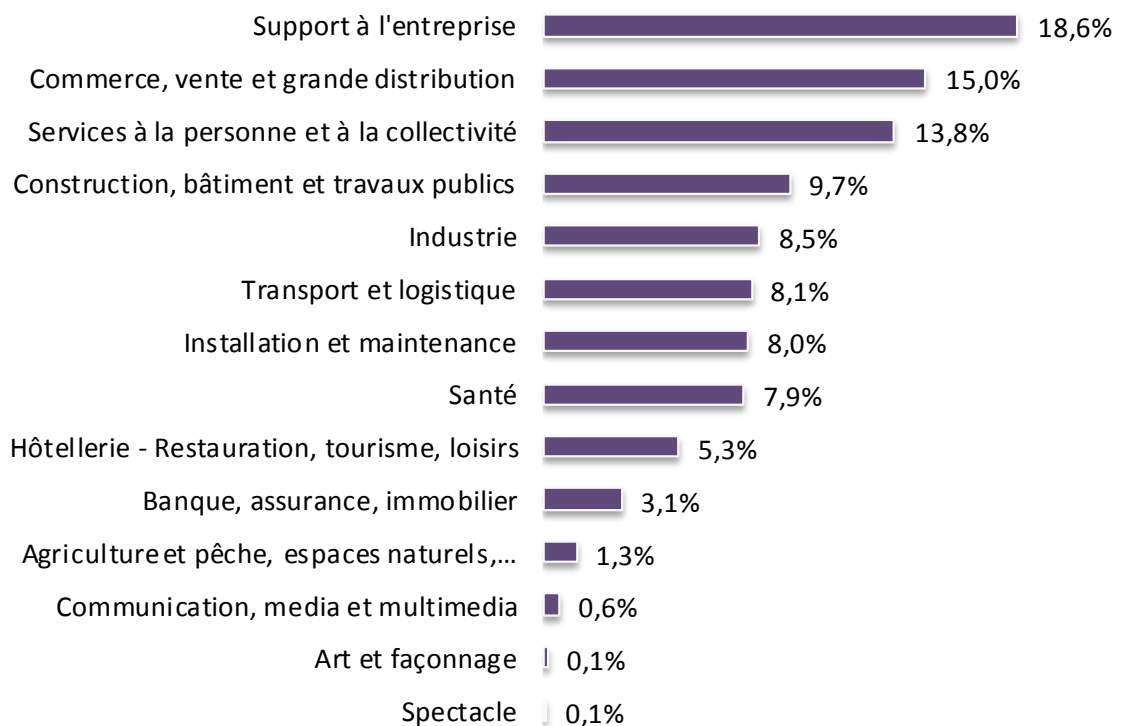
RÉPARTITION DES OFFRES DIFFUSÉES PAR PÔLE EMPLOI EN PROVENCE-ALPES-CÔTE D'AZUR, ENTRE AVRIL 2020 ET MARS 2021, SELON LES DOMAINES DE MÉTIERS RECHERCHÉS PAR DÉPARTEMENT

Alpes-de-Haute-Provence



Hautes-Alpes

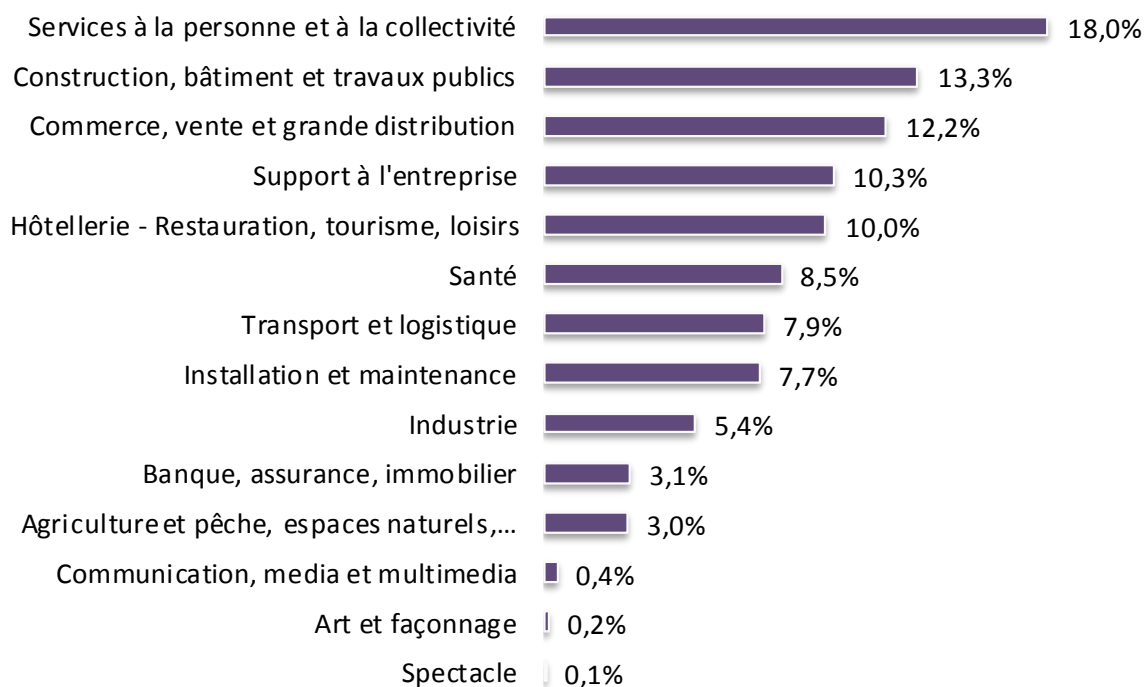


Annexe 1 (2/3) :**RÉPARTITION DES OFFRES DIFFUSÉES PAR PÔLE EMPLOI EN PROVENCE-ALPES-CÔTE D'AZUR, ENTRE AVRIL 2020 ET MARS 2021, SELON LES DOMAINES DE MÉTIERS RECHERCHÉS PAR DÉPARTEMENT****Alpes-Maritimes****Bouches-du-Rhône**

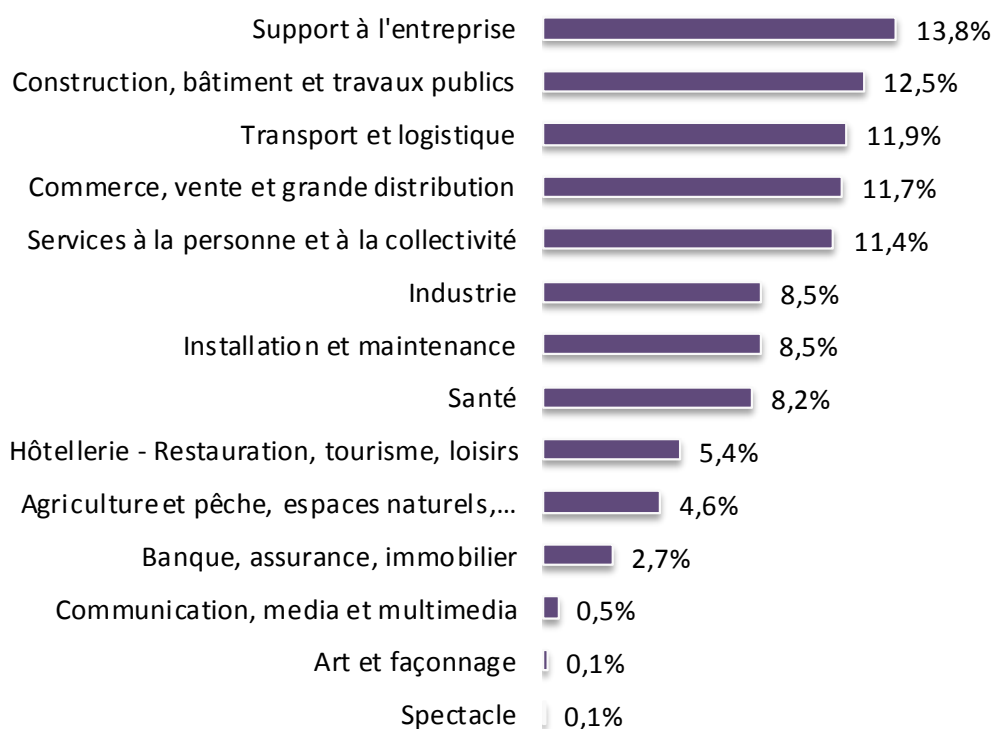
Annexe 1 (3/3) :

RÉPARTITION DES OFFRES DIFFUSÉES PAR PÔLE EMPLOI EN PROVENCE-ALPES-CÔTE D'AZUR, ENTRE AVRIL 2020 ET MARS 2021, SELON LES DOMAINES DE MÉTIERS RECHERCHÉS PAR DÉPARTEMENT

Var



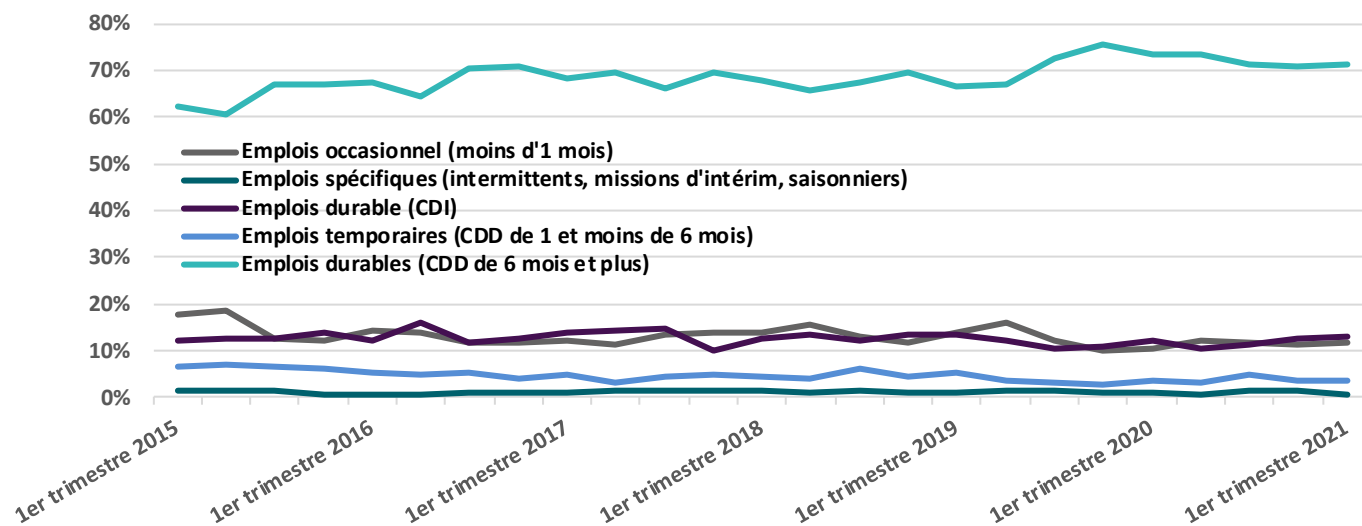
Vaucluse



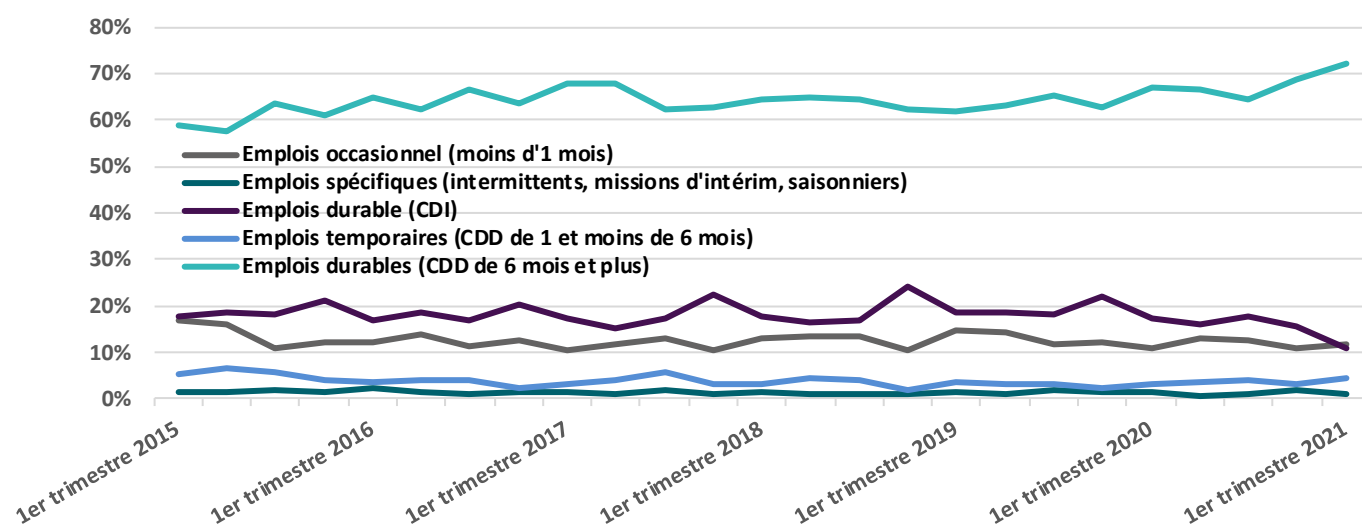
Annexe 2 (1/2) :

PART DES TYPES DE CONTRATS DANS LES OFFRES DIFFUSÉES PAR PÔLE EMPLOI EN PROVENCE-ALPES-CÔTE D'AZUR PAR DÉPARTEMENT

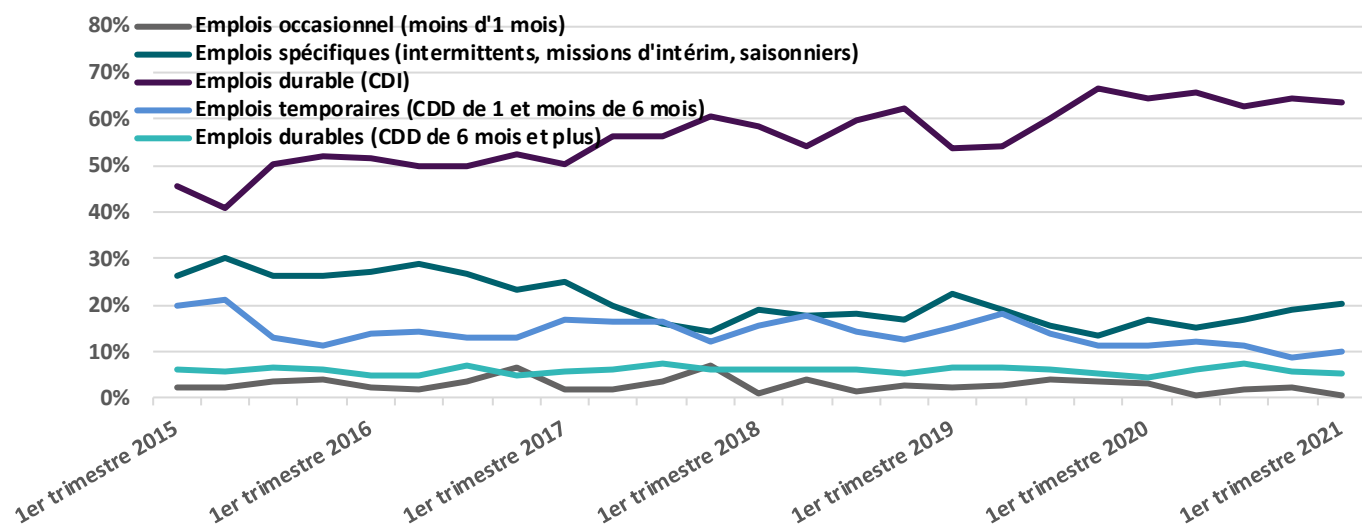
Alpes-de-Haute-Provence



Hautes-Alpes



Alpes-Maritimes

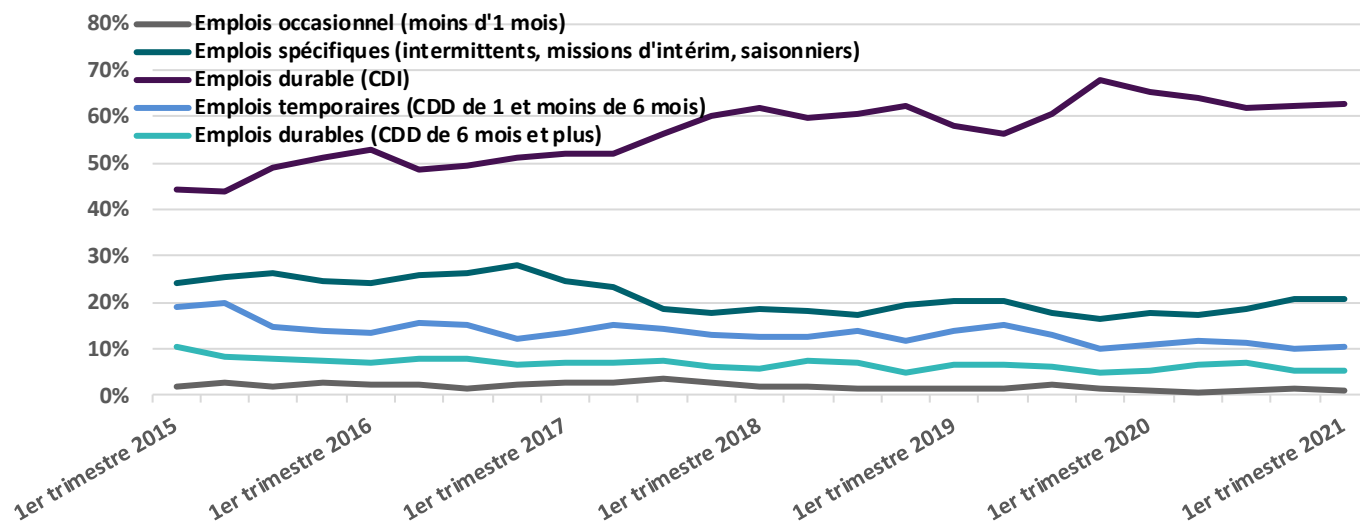


Sources : Pôle emploi, offres transmises par les partenaires et offres déposées à Pôle emploi, données brutes.

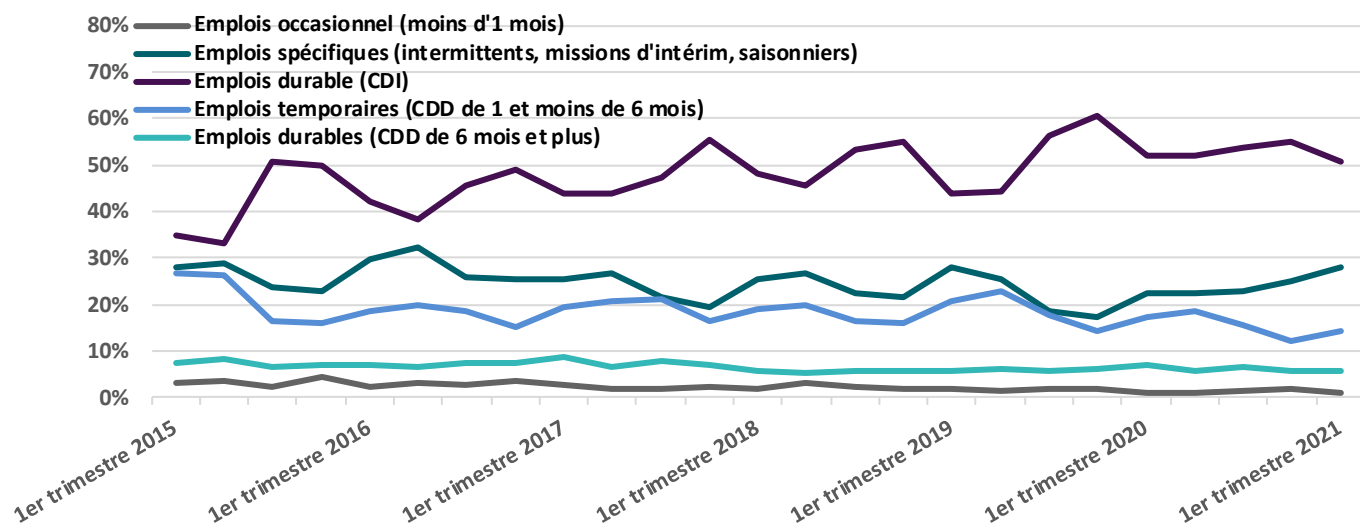
Annexe 2 (2/2) :

PART DES TYPES DE CONTRATS DANS LES OFFRES DIFFUSÉES PAR PÔLE EMPLOI EN PROVENCE-ALPES-CÔTE D'AZUR PAR DÉPARTEMENT

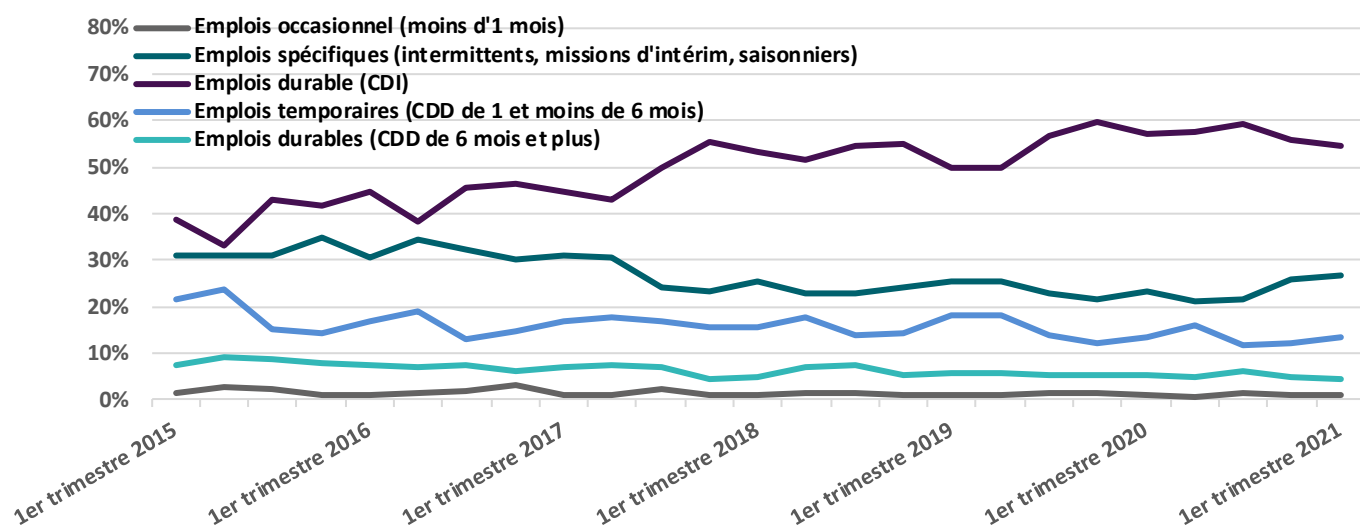
Bouches-du-Rhône



Var



Vaucluse



Sources : Pôle emploi, offres transmises par les partenaires et offres déposées à Pôle emploi, données brutes.

Annexe 3 :**TOP 10 DES MÉTIERS LES PLUS DEMANDÉS DANS LES OFFRES DIFFUSÉES PAR PÔLE EMPLOI EN PROVENCE-ALPES-CÔTE D'AZUR, ENTRE AVRIL 2020 ET MARS 2021 PAR DÉPARTEMENT****Alpes-de-Haute-Provence**

- Comptabilité
- Médecine généraliste et spécialisée
- Soins d'hygiène, de confort du patient
- Personnel de cuisine
- Soins infirmiers généralistes
- Mise en rayon libre-service
- Mécanique automobile
- Services domestiques
- Services en restauration
- Transaction immobilière

Hautes-Alpes

- Personnel de cuisine
- Service en restauration
- Soins d'hygiène, de confort du patient
- Nettoyage de locaux
- Comptabilité
- Magasinage et préparation de commandes
- Médecine généraliste et spécialisée
- Services domestiques
- Assistance auprès d'adultes
- Mécanique automobile

Alpes-Maritimes

- Études et développement informatique
- Comptabilité
- Assistance auprès d'enfants
- Personnel de cuisine
- Soins d'hygiène, de confort du patient
- Soins infirmiers généralistes
- Assistance auprès d'adultes
- Assistanat commercial
- Services domestiques
- Service en restauration

Bouches-du-Rhône

- Assistance auprès d'enfants
- Comptabilité
- Boulangerie - viennoiserie
- Études et développement informatique
- Magasinage et préparation de commandes
- Personnel polyvalent en restauration
- Assistanat commercial
- Management de magasin de détail
- Vente en alimentation
- Services domestiques

Var

- Assistance auprès d'enfants
- Personnel de cuisine
- Assistance auprès d'adultes
- Services domestiques
- Nettoyage de locaux
- Service en restauration
- Comptabilité
- Soins d'hygiène, de confort du patient
- Magasinage et préparation de commande
- Conduite de trans. de marchandise longue distance

Vaucluse

- Comptabilité
- Magasinage et préparation de commande
- Conduite de transport de marchandise sur longue distance
- Mécanique automobile
- Assistance auprès d'adultes
- Personnel de cuisine
- Services domestiques
- Nettoyage de locaux
- Instal. et maintenance d'équip. industriels et d'exploitation
- Assistanat commercial

Sources et définitions :

Les statistiques d'**offres d'emploi diffusées** présentées dans cette publication portent sur les offres déposées directement à Pôle emploi et les offres transmises par des sites partenaires. Ainsi le nombre d'offres publiées ici correspond à l'ensemble des offres accessibles par les demandeurs d'emploi sur le site pole-emploi.fr.

1. LES OFFRES COLLECTÉES PAR PÔLE EMPLOI CORRESPONDENT AUX OFFRES D'EMPLOI DÉPOSÉES DIRECTEMENT PAR LES EMPLOYEURS AUPRÈS DE PÔLE EMPLOI

Le dépôt d'une offre d'emploi peut être réalisé à l'aide de différents canaux : le site internet de Pôle emploi (espace employeur), la ligne directe de son agence locale ou encore le numéro dédié aux entreprises (3995).

2. LES OFFRES TRANSMISES À PÔLE EMPLOI PAR DES SITES PARTENAIRES

Afin d'accroître la **transparence du marché du travail**, Pôle emploi a mis en place un «agrégateur des offres d'emploi» permettant de diffuser sur le site de Pôle emploi les offres déposées auprès de partenaires de Pôle emploi.

Au premier trimestre 2021, environ 130 partenaires transmettent quotidiennement des offres d'emploi. Pôle emploi rediffuse ces offres sur son site internet. Les partenaires sont des job boards, agrégateurs, multiposteurs, grands recruteurs, bourses aux emplois, réseaux sociaux professionnels, ou annonceurs non spécialisés dans l'emploi.

Les offres transmises doivent au moins respecter les cinq critères d'annonce légaux obligatoires : métier, lieu de travail, descriptif, type de contrat, expérience requise.

Pôle emploi vérifie la légalité et la fraîcheur des offres transmises par les partenaires et supprime les doublons avec les offres qui ont été déposées chez lui ou chez plusieurs partenaires. Enfin, Pôle emploi recodifie les métiers dans la nomenclature des métiers et des emplois (ROME : Répertoire Opérationnel des Métiers et des Emplois).

Avertissements :

- Par souci de lisibilité, les données « nombre » sont brutes et arrondies à la centaine.
 - Pour un pourcentage de 1,5% en Provence-Alpes-Côte d'Azur sur l'exhaustivité de la base de données actuelle (2015), la commune de l'établissement n'est pas renseignée, ce qui implique que la somme par département soit légèrement inférieure au total région.
 - La série des offres issues des partenaires de Pôle emploi a été modifiée à partir de la publication du quatrième trimestre 2018. Ce changement fait suite à une uniformisation des concepts statistiques depuis le début de la série ainsi qu'à une meilleure prise en compte des doublons dans la chaîne de production. L'impact sur l'ensemble de la série est très faible avant le quatrième trimestre 2017. De cette date au quatrième trimestre 2018, il est d'environ -7% par rapport à l'ancienne série non modifiée.
- Un nouvel outil de mise à disposition des données sur les offres d'emploi est désormais disponible. Il permet de créer des requêtes et des visualisations personnalisées sur les offres par période, type de contrat, métier et région. Cet outil est disponible à l'adresse suivante : <http://statistiques.pole-emploi.org/offres/publication> .
- Retrouvez toutes nos publications régionales sur <http://www.pole-emploi.org/regions/provence-alpes-cote-d-azur/statistiques-analyses.html>

Directeur de la publication
Pascal BLAIN

Directeurs de la rédaction
Jean-Marie ROSSICH, Nicolas BIANCO

Réalisation : **Sylvestre MARTINEZ**
Direction de la Stratégie et de l'Innovation & LAB
Service Statistiques, Études et Évaluations

Pôle emploi Direction régionale Provence-Alpes-Côte d'Azur
34, rue Alfred Curtel
13010 Marseille
Contact : statistiques.13992@pole-emploi.fr

www.pole-emploi.org

