

FICHE REPÈRES

PÔLE EMPLOI LOIRE-ATLANTIQUE



La direction territoriale



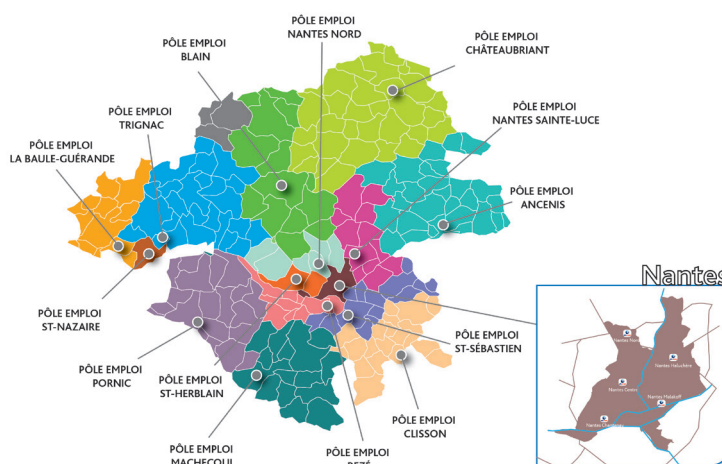
Immeuble L'Erable
8 bis, rue de la Garde
44300 Nantes



18
AGENCES



813
AGENTS



TERRITOIRE
DE COMPÉTENCES

L'équipe de direction




DIRECTRICE TERRITORIALE%
Gwenaëlle MAILLARD-PILON%
gwenaelle.maillard@pole-emploi.fr%

DIRECTRICES TERRITORIALES DÉLÉGUÉES



NORD-LOIRE ET ATLANTIQUE
Aurélie BODET
aurelie.bodet@pole-emploi.fr



NANTES PÉRIPHÉRIE ET VIGNOBLE
en cours de recrutement



NANTES VILLE
Magali SEGONDS
magali.segonds@pole-emploi.fr%



81,9%*

DES DEMANDEURS D'EMPLOI
SE DÉCLARENT SATISFAITS
DE L'ACCOMPAGNEMENT
PAR PÔLE EMPLOI

80,4%*

DES ENTREPRISES
SE DÉCLARENT SATISFAITES
DE LA QUALITÉ DU SERVICE DÉLIVRÉ
PAR PÔLE EMPLOI

*Source : enquête Pôle emploi - Ipsos
3^{ème} trimestre 2021

LES DEMANDEURS D'EMPLOI SUIVIS

78 768 (-11.4%*)

DEMANDEURS D'EMPLOI CAT. A ET B



- 25 ans	12 456	DEMANDEURS D'EMPLOI (-16.7%)*
25/49 ans	47 437	DEMANDEURS D'EMPLOI (-12.5%)*
50 ans +	18 875	DEMANDEURS D'EMPLOI (-4.3%)*

TAUX DE CHÔMAGE 2ÈME TRIMESTRE 2021

6,6%


LOIRE-ATLANTIQUE

6,7%

PAYS DE LA LOIRE

Source : INSEE

ÉVOLUTION
DE LA DEMANDE D'EMPLOI CAT. A ET B



DEMANDE D'EMPLOI CAT. A ET B
PAR TYPE DE PUBLICS

33 469 DEMANDEURS D'EMPLOI DE LONGUE DURÉE (-10.5%*)

7 336 DEMANDEURS D'EMPLOI EN SITUATION DE HANDICAP (-5.1%*)

*évolution sur un an



ALLOCATIONS VERSÉES EN 2020

883 716 274 EUROS POUR 73 119 BÉNÉFICIAIRES FIN DE MOIS*

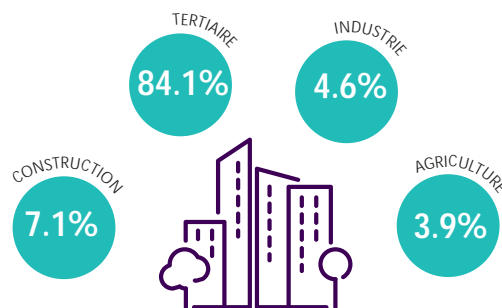
*moyenne annuelle

LES ENTREPRISES DU DÉPARTEMENT

241 541 ÉTABLISSEMENTS



RÉPARTITION PAR SECTEUR D'ACTIVITÉ



EMPLOI SALARIÉ DU DÉPARTEMENT

465 384 SALARIÉS

Source : ACOSS / Pôle emploi

LES RECRUTEMENTS

DÉCLARATIONS PRÉALABLES A L'EMBAUCHE (DPAE) SUR 12 MOIS GLISSANTS - HORS INTÉRIM



525 994 RECRUTEMENTS RÉALISÉS EN LOIRE-ATLANTIQUE

DONT **66.1%** CONCERNENT DES DEMANDEURS D'EMPLOI

TOP 5 DES SECTEURS QUI RECRUTENT

Source : ACOSS / CCMSA



MOBILISATION DES SERVICES DE PÔLE EMPLOI



74 280 RETOURS À L'EMPLOI (CUMUL ANNUEL)

FORMATIONS

21 183 ENTRÉES EN FORMATION TOUS FINANCEURS*

4 733 ENTRÉES EN FORMATION FINANCEMENT PÔLE EMPLOI*

63,2% TAUX D'ACCÈS À L'EMPLOI APRÈS LA FIN D'UNE FORMATION PRESCRITE PAR PÔLE EMPLOI

6 409 IMMERSIONS EN ENTREPRISE (PMSMP)*

1 343 OPÉRATIONS DE RECRUTEMENT PAR SIMULATION (MRS)*

*octobre 2020 à septembre 2021

AIDES ET MESURES PLAN #1JEUNE1SOLUTION

Données départementales

955 CONTRATS INITIATIVE EMPLOI (CIE)

82 EMPLOI FRANCS

396 PARCOURS EMPLOI COMPÉTENCES (PEC)

3 990 ENTRÉES EN ACCOMPAGNEMENT INTENSIF JEUNES (AIJ)

CONJONCTURE | ENTREPRISES | MARCHÉ DU TRAVAIL | DEMANDEURS D'EMPLOI | ETUDES & ANALYSES



RETROUVEZ
NOTRE ACTUALITÉ EN LIGNE



POLE-EMPLOI.ORG

