

FICHE REPÈRES

PÔLE EMPLOI MAINE-ET-LOIRE



La direction territoriale



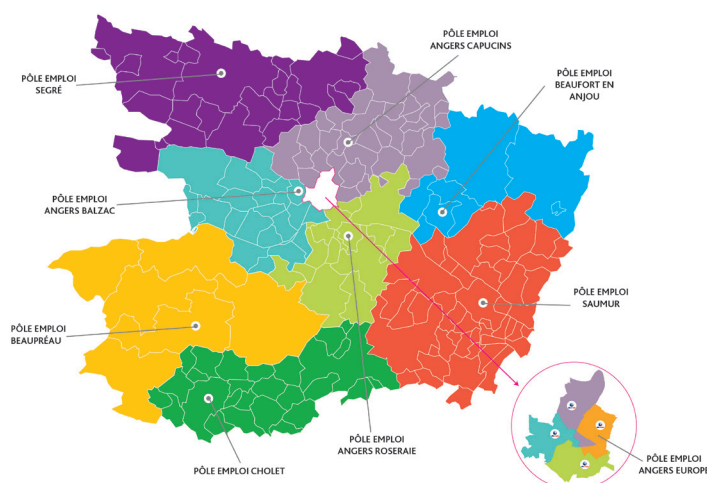
6 rue des Basses Fouassières
49000 Angers



9
AGENCES



480
AGENTS



TERRITOIRE
DE COMPÉTENCES

L'équipe de direction



DIRECTRICE TERRITORIALE%
Fabienne PICARDAT
fabienne.picardat@pole-emploi.fr%

DIRECTEURS TERRITORIAUX DÉLÉGUÉS



BASSIN D'ANGERS
Sophie AUBIN
sophie.aubin@pole-emploi.fr%



HORS ANGERS
Pierre PERRAULT
pierre.perrault@pole-emploi.fr%



81,2%*

DES DEMANDEURS D'EMPLOI
SE DECLARENT SATISFAITS
DE LEUR ACCOMPAGNEMENT
AVEC PÔLE EMPLOI

77,3%*

DES ENTREPRISES
SE DECLARENT SATISFAITES
DE LA QUALITÉ DU SERVICE DELIVRÉ
PAR PÔLE EMPLOI

*Source : enquête Pôle emploi - Ipsos
3^{ème} trimestre 2021

LES DEMANDEURS D'EMPLOI SUIVIS

45 753 (-10.1%*)
DEMANDEURS D'EMPLOI CAT. A ET B



- 25 ans	7 926 DEMANDEURS D'EMPLOI (-12.2%)*
25/49 ans	26 045 DEMANDEURS D'EMPLOI (-11.1%)*
50 ans +	11 782 DEMANDEURS D'EMPLOI (-6.3%)*

TAUX DE CHÔMAGE 2ÈME TRIMESTRE 2021

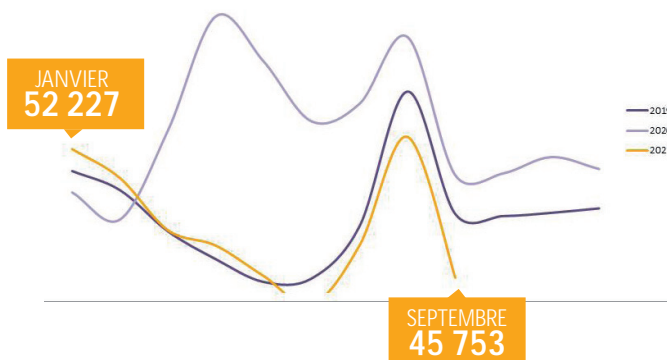
7,1%

MAINE-ET-LOIRE

6,7%

PAYS DE LA LOIRE

ÉVOLUTION
DE LA DEMANDE D'EMPLOI CAT. A ET B



DEMANDE D'EMPLOI CAT. A ET B
PAR TYPE DE PUBLICS

20 737 DEMANDEURS D'EMPLOI DE LONGUE DURÉE (-10.8%)*

4 905 DEMANDEURS D'EMPLOI EN SITUATION DE HANDICAP (+8.5%)*

*évolution sur un an



ALLOCATIONS VERSÉES EN 2020

425 440 809 EUROS POUR 39 924 BÉNÉFICIAIRES FIN DE MOIS*

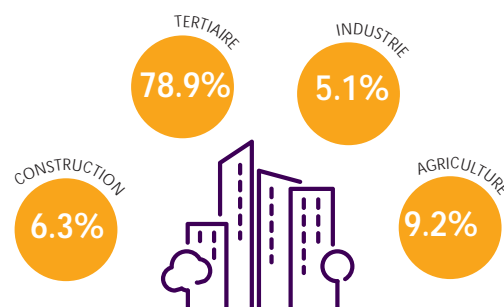
*moyenne annuelle

LES ENTREPRISES DU DÉPARTEMENT

129 700 ÉTABLISSEMENTS



RÉPARTITION PAR SECTEUR D'ACTIVITÉ



EMPLOI SALARIÉ DU DÉPARTEMENT
216 248 SALARIÉS

LES RECRUTEMENTS

DÉCLARATIONS PRÉALABLES A L'EMBAUCHE (DPAE) SUR 12 MOIS GLISSANTS - HORS INTÉRIM

 **290 819** RECRUTEMENTS RÉALISÉS

DONT **61.0%** CONCERNENT DES DEMANDEURS D'EMPLOI

TOP 5 DES SECTEURS QUI RECRUTENT

Source : ACOSS / CCMSA



MOBILISATION DES SERVICES DE PÔLE EMPLOI



40 161 RETOURS À L'EMPLOI (CUMUL ANNUEL)

FORMATIONS

12 858 ENTRÉES EN FORMATION TOUS FINANCEURS*

3 289 ENTRÉES EN FORMATION FINANCEMENT PÔLE EMPLOI*

64,8% TAUX D'ACCÈS À L'EMPLOI APRÈS LA FIN D'UNE FORMATION PRESCRITE PAR PÔLE EMPLOI

4 252 IMMERSIONS EN ENTREPRISE (PMSMP)*

961 OPÉRATIONS DE RECRUTEMENT PAR SIMULATION (MRS)*

*octobre 2020 à septembre 2021

AIDES ET MESURES PLAN #1JEUNE1SOLUTION

Données départementales

562 CONTRATS INITIATIVE EMPLOI (CIE)

318 EMPLOI FRANCS

385 PARCOURS EMPLOI COMPÉTENCES (PEC)

2 392 ENTRÉES EN ACCOMPAGNEMENT INTENSIF JEUNES (AIJ)

CONJONCTURE | ENTREPRISES | MARCHÉ DU TRAVAIL | DEMANDEURS D'EMPLOI

ETUDES & ANALYSES




RETROUVEZ
NOTRE ACTUALITÉ EN LIGNE

POLE-EMPLOI.ORG

