

FICHE REPÈRES

PÔLE EMPLOI VENDÉE



La direction territoriale



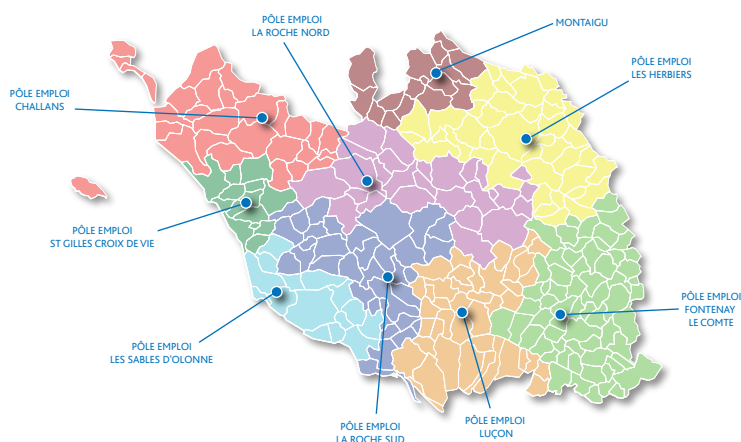
33 rue du Commerce
85000 La Roche sur Yon



9
AGENCES



366
AGENTS



L'équipe de direction



DIRECTRICE TERRITORIALE
Anne DAUCHEZ
anne.dauchez@pole-emploi.fr



DIRECTEUR TERRITORIAL DÉLÉGUÉ
Christophe HAUTVAL
christophe.hautval@pole-emploi.fr



84,5%*

**DES DEMANDEURS D'EMPLOI
SE DÉCLARENT SATISFAITS
DE LEUR ACCOMPAGNEMENT
PAR PÔLE EMPLOI**

78,3%*

**DES ENTREPRISES
SE DÉCLARENT SATISFAITS
DE LA QUALITÉ DU SERVICE
DÉLIVRÉ PAR PÔLE EMPLOI**

LES DEMANDEURS D'EMPLOI SUIVIS

31 830 (-13.4%*)
DEMANDEURS D'EMPLOI CAT. A ET B



< 25 ans	5 139 DEMANDEURS D'EMPLOI (-18%*)
25/49 ans	16 787 DEMANDEURS D'EMPLOI (-15.2%*)
50 ans +	9 904 DEMANDEURS D'EMPLOI (-7.5%*)

TAUX DE CHÔMAGE 2ÈME TRIMESTRE 2021

6,1%


VENDÉE

6,7%

PAYS DE LA LOIRE

Source : INSEE

ÉVOLUTION DE LA DEMANDE D'EMPLOI CAT. A ET B



DEMANDE D'EMPLOI CAT. A ET B PAR TYPE DE PUBLICS

13 867 DEMANDEURS D'EMPLOI DE LONGUE DURÉE (-13%*)

3 783 DEMANDEURS D'EMPLOI EN SITUATION DE HANDICAP (-8.8%*)

*évolution sur un an




ALLOCATIONS VERSÉES EN 2020

365 107 950 EUROS POUR 34 083 BÉNÉFICIAIRES FIN DE MOIS*

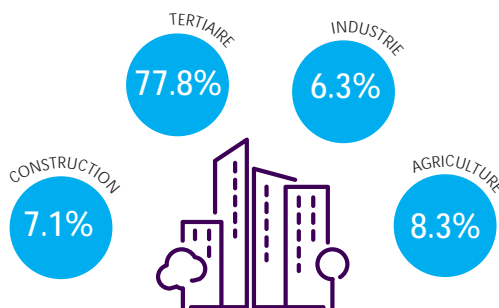
*moyenne annuelle

LES ENTREPRISES DU DÉPARTEMENT

116 813 ÉTABLISSEMENTS



RÉPARTITION PAR SECTEUR D'ACTIVITÉ



EMPLOI SALARIÉ DU DÉPARTEMENT
190 089 SALARIÉS

Source : ACOSS / Pôle emploi

LES RECRUTEMENTS

DÉCLARATIONS PRÉALABLES A L'EMBAUCHE (DPAE) SUR 12 MOIS GLISSANTS - HORS INTÉRIM



252 292 RECRUTEMENTS RÉALISÉS

DONT **69.0%** CONCERNENT DES DEMANDEURS D'EMPLOI

TOP 5 DES SECTEURS QUI RECRUTENT

Source : ACOSS / CCMSA



MOBILISATION DES SERVICES DE PÔLE EMPLOI



35 718 RETOURS À L'EMPLOI (CUMUL ANNUEL)

FORMATIONS

9 090 ENTRÉES EN FORMATION TOUS FINANCEURS*

1 912 ENTRÉES EN FORMATION FINANCEMENT PÔLE EMPLOI*

68,7% TAUX D'ACCÈS À L'EMPLOI APRÈS LA FIN D'UNE FORMATION PRESCRITE PAR PÔLE EMPLOI

3 569 IMMERSIONS EN ENTREPRISE (PMSMP)*

624 OPÉRATIONS DE RECRUTEMENT PAR SIMULATION (MRS)*

* octobre 2020 à septembre 2021

AIDES ET MESURES PLAN #1JEUNE1SOLUTION

Données départementales

517 CONTRATS INITIATIVE EMPLOI (CIE)

64 EMPLOI FRANCS

376 PARCOURS EMPLOI COMPÉTENCES (PEC)

2 359 ENTRÉES EN ACCOMPAGNEMENT INTENSIF JEUNES (AIJ)

CONJONCTURE | ENTREPRISES | MARCHÉ DU TRAVAIL | DEMANDEURS D'EMPLOI

ÉTUDES & ANALYSES



RETROUVEZ
NOTRE ACTUALITÉ EN LIGNE



POLE-EMPLOI.ORG

