

## FICHE REPÈRES

# PÔLE EMPLOI DIRECTION TERRITORIALE DÉLÉGUÉE DE LA MAYENNE



## La direction territoriale déléguée



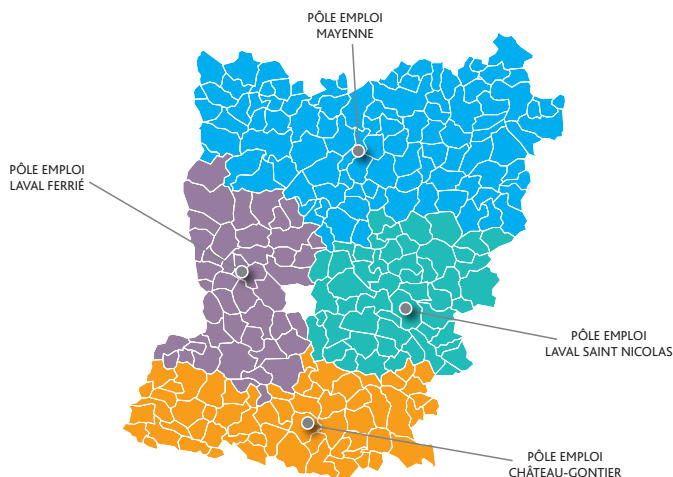
Place du Général Ferrié  
53000 LAVAL



**4**  
AGENCES



**134**  
AGENTS




**TERRITOIRE  
DE COMPÉTENCES**

## L'équipe de direction



**DIRECTRICE TERRITORIALE%**  
**Sabine PRECIADO LANZA**

**DIRECTEUR/TRICE TERRITORIAL/E DÉLÉGUÉ/E**



**MAYENNE**  
en cours de recrutement



**80,7%\***

**DES DEMANDEURS D'EMPLOI  
SE DÉCLARENT SATISFAITS DE LEUR  
ACCOMPAGNEMENT PAR PÔLE EMPLOI**

**78,3%\***

**DES ENTREPRISES  
SE DÉCLARENT SATISFAITES DE LA  
QUALITÉ DU SERVICE DÉLIVRÉ  
PAR PÔLE EMPLOI**

\*Source : enquête Pôle emploi - Ipsos  
3ème trimestre 2021

# LES DEMANDEURS D'EMPLOI SUIVIS

**12 204** (-12.7%\*)  
DEMANDEURS D'EMPLOI CAT. A ET B



- 25 ans	2 344	DEMANDEURS D'EMPLOI (-17.6%*)
25/49 ans	6 828	DEMANDEURS D'EMPLOI (-13.6%*)
50 ans +	3 032	DEMANDEURS D'EMPLOI (-6%*)

## TAUX DE CHÔMAGE 2ÈME TRIMESTRE 2021

**5,2%**

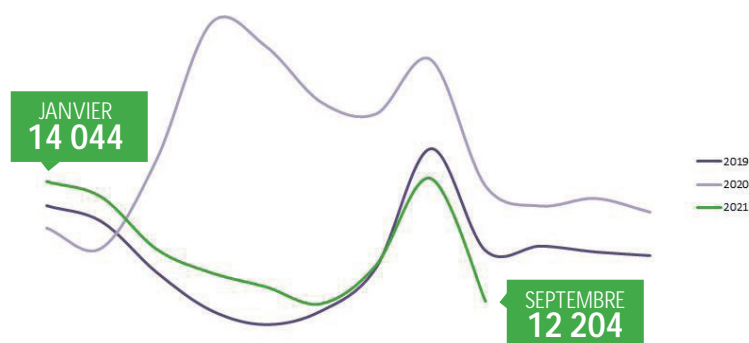
DÉPARTEMENT  
DE LA MAYENNE

**6,7%**

RÉGION  
PAYS DE LA LOIRE

Source : INSEE

## ÉVOLUTION DE LA DEMANDE D'EMPLOI CAT. A ET B



## DEMANDE D'EMPLOI CAT. A ET B PAR TYPE DE PUBLICS

4 828	DEMANDEURS D'EMPLOI DE LONGUE DURÉE (-14.7%*)
1 562	DEMANDEURS D'EMPLOI EN SITUATION DE HANDICAP (+7.1%*)

\*évolution sur un an



## ALLOCATIONS VERSÉES EN 2020

**129 769 412** EUROS POUR **12 203** BÉNÉFICIAIRES FIN DE MOIS\*

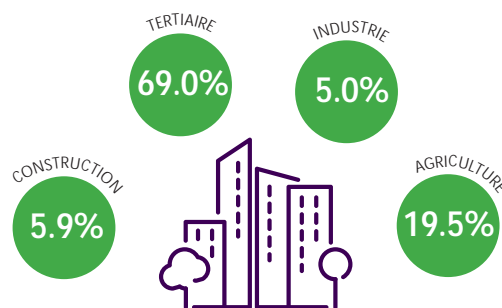
\*moyenne annuelle

# LES ENTREPRISES DU DÉPARTEMENT

**52 131** ÉTABLISSEMENTS



## RÉPARTITION PAR SECTEUR D'ACTIVITÉ



EMPLOI SALARIÉ DU DÉPARTEMENT  
**79 751** SALARIÉS

Source : ACOSS /Pôle emploi

# LES RECRUTEMENTS

DÉCLARATIONS PRÉALABLES A L'EMBAUCHE (DPAE) SUR 12 MOIS GLISSANTS - HORS INTÉRIM



**72 475** RECRUTEMENTS RÉALISÉS

DONT **58.2%** CONCERNENT DES DEMANDEURS D'EMPLOI

## TOP 5 DES SECTEURS QUI RECRUTENT

Source : ACOSS / CCMSA



## MOBILISATION DES SERVICES DE PÔLE EMPLOI



**2 853** RETOURS À L'EMPLOI (CUMUL ANNUEL)

### FORMATIONS

**3 965** ENTRÉES EN FORMATION TOUS FINANCEURS\*

**760** ENTRÉES EN FORMATION FINANCEMENT PÔLE EMPLOI\*

**66,2%** TAUX D'ACCÈS À L'EMPLOI APRÈS LA FIN D'UNE FORMATION PRESCRITE PAR PÔLE EMPLOI

**1 495** IMMERSIONS EN ENTREPRISE (PMSMP)\*

**363** OPÉRATIONS DE RECRUTEMENT PAR SIMULATION (MRS)\*

\*octobre 2020 à septembre 2021

## AIDES ET MESURES PLAN #1JEUNE1SOLUTION

Données départementales

**278** CONTRATS INITIATIVE EMPLOI (CIE)

**35** EMPLOI FRANCS

**155** PARCOURS EMPLOI COMPÉTENCES (PEC)

**887** ENTRÉES EN ACCOMPAGNEMENT INTENSIF JEUNES (AIJ)

CONJONCTURE | ENTREPRISES | MARCHÉ DU TRAVAIL | DEMANDEURS D'EMPLOI | ETUDES & ANALYSES



RETROUVEZ  
NOTRE ACTUALITÉ EN LIGNE

POLE-EMPLOI.ORG



FACEBOOK



TWITTER



pôle emploi